



DIÁRIO OFICIAL

Prefeitura Municipal de Oliveira dos Brejinhos - Bahia

ANO XIV - Edição Nº 430

BAHIA - 26 de Janeiro de 2026 - Segunda-feira

Atos Administrativos

Prefeitura Municipal de Oliveira dos Brejinhos publica:

- **RELATÓRIOS RESUMIDOS DE EXECUÇÃO ORÇAMENTÁRIA (RREO) - 6º BIMESTRE DE 2025.**
- **RELATÓRIOS DE GESTÃO FISCAL (RGF) - 3º QUADRIMESTRE DE 2025.**

Regulamentações

- **LEI COMPLEMENTAR Nº 101/2000** - Estabelece normas de finanças públicas voltadas para a responsabilidade na gestão fiscal e dá outras providências. Art. 1º Esta Lei Complementar estabelece normas de finanças públicas voltadas para a responsabilidade na gestão fiscal, com amparo no Capítulo II do Título VI da Constituição.
- **LEI Nº 12.527/2011** - Regula o acesso a informações previsto no inciso XXXIII do art. 5º, no inciso II do § 3º do art. 37 e no § 2º do art. 216 da Constituição Federal; altera a Lei no 8.112, de 11 de dezembro de 1990; revoga a Lei no 11.111, de 5 de maio de 2005, e dispositivos da Lei no 8.159, de 8 de janeiro de 1991; e dá outras providências.
- **LEI Nº 14.133, DE 1º DE ABRIL DE 2021** - Lei de Licitações e Contratos Administrativos - Esta Lei estabelece normas gerais de licitação e contratação para as Administrações Públicas diretas, autárquicas e fundacionais da União, dos Estados, do Distrito Federal e dos Municípios.



Este documento está disponibilizado no site: www.oliveiradosbrejinhos.ba.gov.br

Documento assinado digitalmente conforme MP nº - 2.200-2 de 24/08/2001, que institui a infraestrutura de Chaves Públicas Brasileira - ICP-Brasil.

Imprensa Oficial



Prefeitura Municipal de Oliveira dos Brejinhos - Bahia

Segunda-feira, 26 de Janeiro de 2026 - Pag.2 - Ano XIV - Nº 430

BA - EXECUTIVO

PREFEITURA MUNICIPAL DE OLIVEIRA DOS BREJINHOS

RELATÓRIO RESUMIDO DE EXECUÇÃO ORÇAMENTÁRIA

BALANÇO ORÇAMENTÁRIO

ORÇAMENTO FISCAL DA SEGURIDADE SOCIAL

(Janeiro a Dezembro) - 6º Bimestre de 2025



RREO - Anexo 1 (LRF, Art. 52, inciso I, alíneas "a" e "b" do inciso II e §1º)

Em Reais

RECEITAS	PREVISÃO INICIAL	PREVISÃO ATUALIZADA (a)	RECEITAS REALIZADAS				SALDO (a-c)
			No Bimestre (b)	% (b/a)	Até o Bimestre (c)	% (c/a)	
RECEITAS (EXCETO INTRA-ORÇAMENTÁRIAS) (I)	163.512.700,00	163.512.700,00	27.590.303,44	16,87	138.291.847,75	84,58	25.220.852,25
RECEITAS CORRENTES.	157.000.000,00	157.000.000,00	27.590.303,44	17,57	137.965.983,92	87,88	19.034.016,08
IMPOSTOS, TAXAS E CONTRIBUIÇÕES DE MELHORIA	11.268.592,00	11.268.592,00	1.796.077,57	15,94	6.640.467,27	58,93	4.628.124,73
Impostos	9.291.772,00	9.291.772,00	872.351,19	9,39	4.157.898,64	44,75	5.133.873,36
Impostos sobre o Patrimônio	515.822,00	515.822,00	528.236,74	102,41	604.671,13	117,22	-88.849,13
Impostos sobre a Renda e Proventos de Qualquer Natureza	4.221.690,00	4.221.690,00	197.668,96	4,68	1.990.292,45	47,14	2.231.397,55
Impostos sobre a Produção e Circulação de Mercadorias e Serviços	4.554.260,00	4.554.260,00	146.445,49	3,22	1.562.935,06	34,32	2.991.324,94
Taxas	1.963.520,00	1.963.520,00	923.726,38	47,04	2.482.568,63	126,43	-519.048,63
Taxas pelo Exercício do Poder de Polícia	1.909.070,00	1.909.070,00	492.852,89	25,82	1.695.360,52	88,81	213.709,48
Taxas pela Prestação de Serviços	54.450,00	54.450,00	430.873,49	791,32	787.208,11	1.445,74	-732.758,11
Contribuição de Melhoria	13.300,00	13.300,00	0,00	0,00	0,00	0,00	13.300,00
Contribuição de Melhoria	13.300,00	13.300,00	0,00	0,00	0,00	0,00	13.300,00
CONTRIBUIÇÕES	730.500,00	730.500,00	0,00	0,00	31.560,77	4,32	698.939,23
Contribuições Sociais	1.500,00	1.500,00	0,00	0,00	0,00	0,00	1.500,00
Outras Contribuições Sociais	1.500,00	1.500,00	0,00	0,00	0,00	0,00	1.500,00
Contribuição para o Custeio do Serviço de Iluminação Pública	729.000,00	729.000,00	0,00	0,00	31.560,77	4,33	697.439,23
Contribuição para o Custeio do Serviço de Iluminação Pública	729.000,00	729.000,00	0,00	0,00	31.560,77	4,33	697.439,23
RECEITA PATRIMONIAL	3.398.770,00	3.398.770,00	203.525,48	5,99	1.676.281,21	49,32	1.722.488,79
Exploração do Patrimônio Imobiliário do Estado	20.800,00	20.800,00	0,00	0,00	0,00	0,00	20.800,00
Exploração do Patrimônio Imobiliário do Estado	20.800,00	20.800,00	0,00	0,00	0,00	0,00	20.800,00
Valores Mobiliários	3.372.470,00	3.372.470,00	203.525,48	6,03	1.676.281,21	49,70	1.696.188,79
Juros e Correções Monetárias	3.372.470,00	3.372.470,00	203.525,48	6,03	1.676.281,21	49,70	1.696.188,79
Demais Receitas Patrimoniais	5.500,00	5.500,00	0,00	0,00	0,00	0,00	5.500,00
Outras Receitas Patrimoniais	5.500,00	5.500,00	0,00	0,00	0,00	0,00	5.500,00
RECEITA INDUSTRIAL	3.690,00	3.690,00	0,00	0,00	0,00	0,00	3.690,00
Receita Industrial	3.690,00	3.690,00	0,00	0,00	0,00	0,00	3.690,00
Receita Industrial	3.690,00	3.690,00	0,00	0,00	0,00	0,00	3.690,00
RECEITA DE SERVIÇOS	736.280,00	736.280,00	41.787,72	5,68	199.330,89	27,07	536.949,11
Serviços Administrativos e Comerciais Gerais	1.000,00	1.000,00	0,00	0,00	0,00	0,00	1.000,00
Serviços Administrativos e Comerciais Gerais	1.000,00	1.000,00	0,00	0,00	0,00	0,00	1.000,00
Outros Serviços	735.280,00	735.280,00	41.787,72	5,68	199.330,89	27,11	535.949,11
Outros Serviços	735.280,00	735.280,00	41.787,72	5,68	199.330,89	27,11	535.949,11
TRANSFERÊNCIAS CORRENTES	134.746.808,00	134.746.808,00	25.410.498,68	18,86	129.028.916,16	95,76	5.717.891,84
Transferências da União e de suas Entidades	93.343.122,00	93.343.122,00	16.992.274,36	18,20	87.317.875,08	93,55	6.025.246,92
Transferências Decorrentes de Participação na Receita da União	40.675.772,00	40.675.772,00	7.638.793,49	18,78	35.290.325,92	86,76	5.385.446,08
Transferências das Compensações Financeiras pela Exploração de Recursos Naturais	3.117.200,00	3.117.200,00	188.590,49	6,05	841.425,74	26,99	2.275.774,26
Transferências de Recursos do Sistema Único de Saúde - SUS	14.458.880,00	14.458.880,00	3.760.371,49	26,01	15.364.008,65	106,26	-905.128,65
Transferências de Recursos do Fundo Nacional do Desenvolvimento da Educação - FNDE	4.695.740,00	4.695.740,00	378.438,35	8,06	4.507.940,33	96,00	187.799,67
Transferências de Recursos de Complementação da União ao Fundo de Manutenção e Desenvolvimento da Educação Básica e de Valorização dos Profissionais d	22.862.490,00	22.862.490,00	4.805.446,11	21,02	29.704.577,01	129,93	-6.842.087,01
Transferências de Recursos do Fundo Nacional de Assistência Social - FNAS	1.253.980,00	1.253.980,00	220.634,43	17,59	603.503,17	48,13	650.476,83
Transferências de Convênios da União e de Suas Entidades	423.500,00	423.500,00	0,00	0,00	0,00	0,00	423.500,00
Outras Transferências de Recursos da União e de suas Entidades	5.855.560,00	5.855.560,00	0,00	0,00	1.006.094,26	17,18	4.849.465,74
Transferências dos Estados e do Distrito Federal e de suas Entidades	14.108.226,00	14.108.226,00	3.099.261,77	21,97	15.107.680,29	107,08	-999.454,29

SIAFIC - DAFALUT

Página: 1 de 4



BA - EXECUTIVO

PREFEITURA MUNICIPAL DE OLIVEIRA DOS BREJINHOS

RELATÓRIO RESUMIDO DE EXECUÇÃO ORÇAMENTÁRIA

BALANÇO ORÇAMENTÁRIO

ORÇAMENTO FISCAL DA SEGURIDADE SOCIAL

(Janeiro a Dezembro) - 6º Bimestre de 2025



Participação na Receita dos Estados e Distrito Federal	12.039.136,00	12.039.136,00	2.838.899,19	23,58	13.967.763,89	116,02	-1.928.627,89
Transferências das Compensações Financeiras pela Exploração de Recursos Naturais	126.740,00	126.740,00	0,00	0,00	0,00	0,00	126.740,00
Transferências de Recursos do Sistema Único de Saúde - SUS - Estado	789.400,00	789.400,00	185.291,01	23,47	873.085,16	110,60	-83.685,16
Transferências de Convênios dos Estados e DF e de Suas Entidades	550.000,00	550.000,00	0,00	0,00	0,00	0,00	550.000,00
Outras Transferências dos Estados e Distrito Federal	602.950,00	602.950,00	75.071,57	12,45	266.831,24	44,25	336.118,76
Transferências de Outras Instituições Públicas	27.295.460,00	27.295.460,00	5.318.962,55	19,49	26.603.360,79	97,46	692.099,21
Transferências de Recursos do Fundo de Manutenção e Desenvolvimento da Educação Básica e de Valorização dos Profissionais da Educação - FUNDEB	27.295.460,00	27.295.460,00	5.318.962,55	19,49	26.603.360,79	97,46	692.099,21
OUTRAS RECEITAS CORRENTES	6.115.360,00	6.115.360,00	138.413,99	2,26	389.427,62	6,37	5.725.932,38
Multas Administrativas, Contratuais e Judiciais	20.950,00	20.950,00	0,00	0,00	1.046,77	5,00	19.903,23
Multas Administrativas, Contratuais e Judiciais	20.950,00	20.950,00	0,00	0,00	1.046,77	5,00	19.903,23
Indenizações, Restituições e Ressarcimentos	61.620,00	61.620,00	115.027,16	186,67	321.930,49	522,44	-260.310,49
Indenizações	7.440,00	7.440,00	0,00	0,00	200.613,22	2.696,41	-193.173,22
Restituições	54.180,00	54.180,00	115.027,16	212,31	121.317,27	223,92	-67.137,27
Demais Receitas Correntes	6.032.790,00	6.032.790,00	23.386,83	0,39	66.450,36	1,10	5.966.339,64
Outras Receitas Correntes	6.032.790,00	6.032.790,00	23.386,83	0,39	66.450,36	1,10	5.966.339,64
RECEITAS DE CAPITAL	6.512.700,00	6.512.700,00	0,00	0,00	325.863,83	5,00	6.186.836,17
OPERAÇÕES DE CRÉDITO	30.000,00	30.000,00	0,00	0,00	0,00	0,00	30.000,00
Operações de Crédito - Mercado Interno	30.000,00	30.000,00	0,00	0,00	0,00	0,00	30.000,00
Operações de Crédito Contratuais - Mercado Interno	30.000,00	30.000,00	0,00	0,00	0,00	0,00	30.000,00
ALIENAÇÃO DE BENS	75.500,00	75.500,00	0,00	0,00	0,00	0,00	75.500,00
Alienação de Bens Móveis	42.900,00	42.900,00	0,00	0,00	0,00	0,00	42.900,00
Alienação de Bens Móveis e Semoventes	42.900,00	42.900,00	0,00	0,00	0,00	0,00	42.900,00
Alienação de Bens Imóveis	32.600,00	32.600,00	0,00	0,00	0,00	0,00	32.600,00
Alienação de Bens Imóveis	32.600,00	32.600,00	0,00	0,00	0,00	0,00	32.600,00
TRANSFERÊNCIAS DE CAPITAL	6.407.200,00	6.407.200,00	0,00	0,00	325.863,83	5,09	6.081.336,17
Transferências da União e de suas Entidades	5.396.000,00	5.396.000,00	0,00	0,00	325.863,83	6,04	5.070.136,17
Transferências de Recursos do Sistema Único de Saúde - SUS	1.390.400,00	1.390.400,00	0,00	0,00	0,00	0,00	1.390.400,00
Transferências de Recursos do Fundo Nacional do Desenvolvimento da Educação - FNDE	700.000,00	700.000,00	0,00	0,00	325.863,83	46,55	374.136,17
Transferências de Convênios da União e de suas Entidades	3.250.000,00	3.250.000,00	0,00	0,00	0,00	0,00	3.250.000,00
Outras Transferências de Recursos da União e de suas Entidades	55.600,00	55.600,00	0,00	0,00	0,00	0,00	55.600,00
Transferências dos Estados e do Distrito Federal e de suas Entidades	1.011.200,00	1.011.200,00	0,00	0,00	0,00	0,00	1.011.200,00
Transferências de Convênios dos Estados e DF e de Suas Entidades	1.011.200,00	1.011.200,00	0,00	0,00	0,00	0,00	1.011.200,00



BA - EXECUTIVO

PREFEITURA MUNICIPAL DE OLIVEIRA DOS BREJINHOS

RELATÓRIO RESUMIDO DE EXECUÇÃO ORÇAMENTÁRIA

BALANÇO ORÇAMENTÁRIO

ORÇAMENTO FISCAL DA SEGURIDADE SOCIAL

(Janeiro a Dezembro) - 6º Bimestre de 2025



RECEITAS (INTRA-ORÇAMENTÁRIAS) (II)	118.300,00	118.300,00	0,00	0,00	0,00	0,00	118.300,00
SUBTOTAL DAS RECEITAS (III) = (I + II)	163.631.000,00	163.631.000,00	27.590.303,44	16,86	138.291.847,75	84,51	25.339.152,25
OPERAÇÕES DE CRÉDITO / REFINANCIAMENTO (IV)	0,00	0,00	0,00	0,00	0,00	0,00	0,00
Operações de Crédito - Mercado Interno	0,00	0,00	0,00	0,00	0,00	0,00	0,00
Mobiliária	0,00	0,00	0,00	0,00	0,00	0,00	0,00
Contratual	0,00	0,00	0,00	0,00	0,00	0,00	0,00
Operações de Crédito - Mercado Externo	0,00	0,00	0,00	0,00	0,00	0,00	0,00
Mobiliária	0,00	0,00	0,00	0,00	0,00	0,00	0,00
Contratual	0,00	0,00	0,00	0,00	0,00	0,00	0,00
SUBTOTAL COM REFINANCIAMENTO (V) = (III + IV)	163.631.000,00	163.631.000,00	27.590.303,44	16,86	138.291.847,75	84,51	25.339.152,25
DÉFICIT (VI) ¹	--	--	--	--	8.934.351,99	--	--
TOTAL (VII) = (V + VI)	163.631.000,00	163.631.000,00	27.590.303,44	16,86	147.226.199,74	89,97	25.339.152,25
SALDOS DE EXERCÍCIOS ANTERIORES	--	0,00	--	--	0,00	--	--
Recursos Arrecadados em Exercícios Anteriores - RPPS	--	--	--	--	--	--	--
Superávit Financeiro Utilizado para Créditos Adicionais	--	0,00	--	--	0,00	--	--



DESPESAS	DOTAÇÃO INICIAL (d)	DOTAÇÃO ATUALIZADA (e)	DESPESAS EMPENHADAS		SALDO (g)=(e-f)	DESPESAS LIQUIDADAS		SALDO (i)=(e-h)	DESPESAS PAGAS ATÉ O MÊS (j)	INSCRITAS EM RESTOS A PAGAR NÃO PROCESSADOS (k)
			No Bimestre	Até o Bimestre (f)		No Bimestre	Até o Bimestre (h)			
DESPESAS (EXCETO INTRA-ORÇAMENTÁRIAS) (VIII)	163.545.200,00	170.271.777,99	21.789.409,54	147.206.244,55	23.065.533,44	29.746.236,89	144.224.093,84	26.047.684,15	142.420.572,85	2.982.150,71
DESPESAS CORRENTES	135.006.974,00	148.224.851,99	19.015.342,26	131.742.945,46	16.481.906,53	26.478.873,99	128.760.794,75	19.464.057,24	126.957.273,76	2.982.150,71
DESPESAS DE PESSOAL E ENCARGOS	69.523.378,00	74.205.535,99	9.975.330,69	68.404.436,63	5.801.099,36	12.480.908,18	67.429.223,46	6.776.312,53	67.246.326,88	975.213,17
JUROS E ENCARGOS DA DÍVIDA	6.600,00	6.600,00	0,00	0,00	6.600,00	0,00	0,00	6.600,00	0,00	0,00
OUTRAS DESPESAS CORRENTES	65.476.996,00	74.012.716,00	9.040.011,57	63.338.508,83	10.674.207,17	13.997.965,81	61.331.571,29	12.681.144,71	59.710.946,88	2.006.937,54
DESPESAS DE CAPITAL	27.516.826,00	22.045.526,00	2.774.067,28	15.463.299,09	6.582.226,91	3.267.362,90	15.463.299,09	6.582.226,91	15.463.299,09	0,00
INVESTIMENTOS	25.635.226,00	20.622.926,00	2.731.375,14	14.298.606,95	6.324.319,05	3.133.835,74	14.298.606,95	6.324.319,05	14.298.606,95	0,00
AMORTIZAÇÃO DA DÍVIDA	1.881.600,00	1.422.600,00	42.692,14	1.164.692,14	257.907,86	133.527,16	1.164.692,14	257.907,86	1.164.692,14	0,00
RESERVA DE CONTINGÊNCIA	1.021.400,00	1.400,00	0,00	0,00	1.400,00	0,00	0,00	1.400,00	0,00	0,00
RESERVA DE CONTINGÊNCIA	1.021.400,00	1.400,00	0,00	0,00	1.400,00	0,00	0,00	1.400,00	0,00	0,00
DESPESAS (INTRA-ORÇAMENTÁRIAS) (IX)	85.800,00	85.800,00	-10.044,81	19.955,19	65.844,81	8.362,39	19.955,19	65.844,81	745,20	0,00
SUBTOTAL DAS DESPESAS (X) = (VIII + IX)	163.631.000,00	170.357.577,99	21.779.364,73	147.226.199,74	23.131.378,25	29.754.599,28	144.244.049,03	26.113.528,96	142.421.318,05	2.982.150,71
AMORTIZAÇÃO DA DÍV. / REFINANCIAMENTO (XI)	0,00	0,00	0,00	0,00	0,00	0,00	0,00	0,00	0,00	0,00
Amortização da Dívida Interna	0,00	0,00	0,00	0,00	0,00	0,00	0,00	0,00	0,00	0,00
Dívida Mobiliária	0,00	0,00	0,00	0,00	0,00	0,00	0,00	0,00	0,00	0,00
Outras Dívidas	0,00	0,00	0,00	0,00	0,00	0,00	0,00	0,00	0,00	0,00
Amortização da Dívida Externa	0,00	0,00	0,00	0,00	0,00	0,00	0,00	0,00	0,00	0,00
Dívida Mobiliária	0,00	0,00	0,00	0,00	0,00	0,00	0,00	0,00	0,00	0,00
Outras Dívidas	0,00	0,00	0,00	0,00	0,00	0,00	0,00	0,00	0,00	0,00
SUBTOTAL C/ REFINANCIAMENTO (XII) = (X + XI)	163.631.000,00	170.357.577,99	21.779.364,73	147.226.199,74	23.131.378,25	29.754.599,28	144.244.049,03	26.113.528,96	142.421.318,05	2.982.150,71
SUPERÁVIT (XIII)	--	--	--	0,00	--	--	0,00	--	--	--
TOTAL (XIV) = (XII + XIII)	163.631.000,00	170.357.577,99	21.779.364,73	147.226.199,74	23.131.378,25	29.754.599,28	144.244.049,03	26.113.528,96	142.421.318,05	2.982.150,71
RESERVA DO RPPS	0,00	0,00	0,00	0,00	0,00	0,00	0,00	0,00	0,00	0,00

FORNE: Sistema: Sistema CONTÁBIL, Unidade Responsável: PREFEITURA MUNICIPAL DE OLIVEIRA DOS BREJINHOS, Estado: 23/01/2026, às 09:37:19, Arquivo Digitalmente no dia 23/01/2026, às 09:37:19
 1 O déficit será apurado pela diferença entre a receita realizada e a despesa liquidada nos cinco primeiros bimestres e a despesa empenhada no último bimestre;
 2 Essa linha será apresentada somente no Demonstrativo aplicado aos Estados

CLERISTON UAIDE REIS GUEDES PEREIRA
 Prefeito Municipal
 CPF: 435.665.105-72

RILTON ADERLAN SOARES PEREIRA
 Sec. de Finanças
 CPF: 853.633.755-91

ERONDINO SANTOS SILVA JUNIOR
 Contador(a)
 Reg. Prof.: CRC-BA 027676/O-9



BA - EXECUTIVO

PREFEITURA MUNICIPAL DE OLIVEIRA DOS BREJINHOS

RELATÓRIO RESUMIDO DE EXECUÇÃO ORÇAMENTÁRIA

DEMONSTRATIVO DA EXECUÇÃO DAS DESPESAS POR FUNÇÃO/SUBFUNÇÃO

ORÇAMENTO FISCAL DA SEGURIDADE SOCIAL

(Janeiro a Dezembro) - 6º Bimestre de 2025



RREO - Anexo 2 (LRF, Art. 52, inciso II, alínea "c")

FUNÇÃO/SUBFUNÇÃO	DOTAÇÃO INICIAL	DOTAÇÃO ATUALIZADA (a)	DESPESAS EMPENHADAS			SALDO (e) = (a-b)	DESPESAS LIQUIDADAS			SALDO (e) = (a-d)	INSCRITAS EM RESTOS A PAGAR NÃO PROCESSADOS (f)
			No Bimestre	Até o Bimestre (b)	% (b/total b)		No Bimestre	Até o Bimestre (d)	% (d/total d)		
DESPESAS (EXCETO INTRA-ORÇAMENTÁRIAS) (I)	163.545.200,00	170.271.777,99	21.789.409,54	147.206.244,55	99,99	23.065.533,44	29.746.236,89	144.224.093,84	99,99	26.047.684,15	2.982.150,71
LEGISLATIVA	5.353.386,00	5.353.386,00	-488.403,16	2.940.116,65	2,00	2.413.269,35	614.434,54	2.940.116,65	2,04	2.413.269,35	0,00
Acao Legislativa	5.353.386,00	5.353.386,00	-488.403,16	2.940.116,65	2,00	2.413.269,35	614.434,54	2.940.116,65	2,04	2.413.269,35	0,00
ADMINISTRAÇÃO	9.756.304,00	8.442.904,00	-32.036,47	6.933.581,80	4,71	1.509.322,20	1.329.159,12	6.839.516,13	4,74	1.603.387,87	94.065,67
ADMINISTRAÇÃO GERAL	7.064.004,00	6.871.604,00	-10.036,21	5.916.771,97	4,02	954.832,03	1.132.340,19	5.822.706,30	4,04	1.048.897,70	94.065,67
Administração Financeira	1.868.600,00	1.032.600,00	-3.964,53	813.002,53	0,55	219.597,47	189.257,46	813.002,53	0,56	219.597,47	0,00
Tecnologia da Informação	88.200,00	71.200,00	0,00	0,00	0,00	71.200,00	0,00	0,00	0,00	71.200,00	0,00
Formação de Recursos Humanos	32.700,00	32.700,00	0,00	0,00	0,00	32.700,00	0,00	0,00	0,00	32.700,00	0,00
Administração de Receitas	183.800,00	96.300,00	-8.035,73	30.362,27	0,02	65.937,73	7.561,47	30.362,27	0,02	65.937,73	0,00
Comunicação Social	118.100,00	38.100,00	0,00	0,00	0,00	38.100,00	0,00	0,00	0,00	38.100,00	0,00
Serviços Urbanos	80.400,00	80.400,00	-10.000,00	2.500,00	0,00	77.900,00	0,00	2.500,00	0,00	77.900,00	0,00
Representação Judicial e Extrajudicial	320.500,00	220.000,00	0,00	170.945,03	0,12	49.054,97	0,00	170.945,03	0,12	49.054,97	0,00
SEGURANÇA PÚBLICA	293.000,00	108.000,00	0,00	4.450,00	0,00	103.550,00	0,00	4.450,00	0,00	103.550,00	0,00
Policiamento	293.000,00	108.000,00	0,00	4.450,00	0,00	103.550,00	0,00	4.450,00	0,00	103.550,00	0,00
ASSISTÊNCIA SOCIAL	4.418.300,00	4.665.900,00	81.043,18	2.191.213,32	1,49	2.474.686,68	615.270,49	2.166.155,92	1,50	2.499.744,08	25.057,40
ADMINISTRAÇÃO GERAL	801.700,00	947.700,00	-35.886,27	514.819,33	0,35	432.880,67	117.949,04	507.819,33	0,35	439.880,67	7.000,00
Assistência à Criança e ao Adolescente	525.170,00	625.170,00	65.167,32	295.139,20	0,20	330.030,80	89.235,99	295.139,20	0,20	330.030,80	0,00
Assistência Comunitária	1.404.430,00	1.283.310,00	121.770,81	468.834,81	0,32	814.475,19	174.830,41	450.777,41	0,31	832.532,59	18.057,40
Serviços Socioassistenciais	1.687.000,00	1.809.720,00	-70.008,68	912.419,98	0,62	897.300,02	233.255,05	912.419,98	0,63	897.300,02	0,00
SAÚDE	30.894.230,00	32.667.230,00	2.997.222,09	28.803.843,36	19,56	3.863.386,14	6.230.443,73	28.136.314,42	19,51	4.530.915,58	667.529,44
ADMINISTRAÇÃO GERAL	3.867.000,00	5.807.000,00	500.809,98	5.135.112,64	3,49	671.887,36	689.121,89	4.829.947,03	3,35	977.052,97	305.165,61
Atenção Básica	14.103.462,00	13.637.462,00	1.729.411,92	12.220.595,69	8,30	1.416.866,31	2.821.818,30	11.944.820,86	8,28	1.692.641,14	275.774,83
Assistência Hospitalar e Ambulatorial	10.357.300,00	11.413.900,00	612.094,76	10.141.433,60	6,89	1.272.466,40	2.490.700,41	10.063.412,23	6,98	1.350.487,77	78.021,37
Suporte Profilático e Terapêutico	480.900,00	537.900,00	127.131,78	460.531,78	0,31	77.368,22	139.620,16	460.531,78	0,32	77.368,22	0,00
Vigilância Sanitária	464.000,00	398.400,00	-2.512,47	150.067,53	0,10	248.332,47	9.812,76	141.499,90	0,10	256.900,10	8.567,63
Vigilância Epidemiológica	1.621.568,00	872.568,00	30.286,12	696.102,62	0,47	176.465,38	79.370,21	696.102,62	0,48	176.465,38	0,00
TRABALHO	39.300,00	39.300,00	0,00	0,00	0,00	39.300,00	0,00	0,00	0,00	39.300,00	0,00
Fomento ao Trabalho	39.300,00	39.300,00	0,00	0,00	0,00	39.300,00	0,00	0,00	0,00	39.300,00	0,00

SIAFIC - DAFALTY

Página: 1 de 3



EDUCAÇÃO	70.896.540,00	84.567.617,99	13.924.013,33	79.237.919,47	53,82	5.329.698,52	14.610.940,59	77.373.864,78	53,64	7.193.753,21	1.864.054,69
Formação de Recursos Humanos	24.500,00	24.500,00	0,00	0,00	0,00	24.500,00	0,00	0,00	0,00	24.500,00	0,00
Ensino Fundamental	54.296.740,00	70.504.617,99	10.450.353,95	67.510.051,80	45,85	2.994.566,19	10.931.646,37	65.828.746,51	45,64	4.675.871,48	1.681.305,29
Ensino Médio	586.700,00	337.700,00	10.000,00	10.000,00	0,01	327.700,00	10.000,00	10.000,00	0,01	327.700,00	0,00
Ensino Superior	59.200,00	59.200,00	0,00	0,00	0,00	59.200,00	0,00	0,00	0,00	59.200,00	0,00
Educação Infantil	15.255.600,00	12.884.800,00	3.531.244,50	11.093.021,17	7,53	1.791.778,83	3.663.527,42	10.910.271,77	7,56	1.974.528,23	182.749,40
Transportes Especiais	673.800,00	756.800,00	-67.585,12	624.846,50	0,42	131.953,50	5.766,80	624.846,50	0,43	131.953,50	0,00
CULTURA	3.742.250,00	6.388.250,00	1.160.525,05	5.649.882,75	3,84	738.367,25	1.285.546,92	5.615.082,75	3,89	773.167,25	34.800,00
ADMINISTRAÇÃO GERAL	45.300,00	45.300,00	0,00	10.291,02	0,01	35.008,98	0,00	10.291,02	0,01	35.008,98	0,00
Difusão Cultural	3.696.950,00	6.342.950,00	1.160.525,05	5.639.591,73	3,83	703.358,27	1.285.546,92	5.604.791,73	3,89	738.158,27	34.800,00
DIREITOS DA CIDADANIA	123.100,00	123.100,00	0,00	0,00	0,00	123.100,00	0,00	0,00	0,00	123.100,00	0,00
Assistência à Pessoa Idosa	27.000,00	27.000,00	0,00	0,00	0,00	27.000,00	0,00	0,00	0,00	27.000,00	0,00
Assistência à Criança e ao Adolescente	96.100,00	96.100,00	0,00	0,00	0,00	96.100,00	0,00	0,00	0,00	96.100,00	0,00
URBANISMO	21.705.880,00	17.145.680,00	3.103.827,24	15.163.033,29	10,30	1.982.646,71	3.485.014,61	14.925.632,55	10,35	2.220.047,45	237.400,74
ADMINISTRAÇÃO GERAL	69.800,00	164.800,00	46.631,52	125.282,52	0,09	39.517,48	59.406,34	125.282,52	0,09	39.517,48	0,00
Infra-estrutura Urbana	18.637.740,00	14.670.540,00	3.104.252,18	12.930.555,81	8,78	1.739.984,19	3.425.608,27	12.693.155,07	8,80	1.977.384,93	237.400,74
Serviços Urbanos	2.998.340,00	2.310.340,00	-47.056,46	2.107.194,96	1,43	203.145,04	0,00	2.107.194,96	1,46	203.145,04	0,00
HABITAÇÃO	394.100,00	296.100,00	0,00	16.000,00	0,01	280.100,00	0,00	16.000,00	0,01	280.100,00	0,00
Habitação Urbana	394.100,00	296.100,00	0,00	16.000,00	0,01	280.100,00	0,00	16.000,00	0,01	280.100,00	0,00
SANEAMENTO	4.479.250,00	3.504.250,00	8.931,91	1.832.666,40	1,24	1.671.583,60	219.614,59	1.823.699,40	1,26	1.680.550,60	8.967,00
Saneamento Básico Urbano	4.479.250,00	3.504.250,00	8.931,91	1.832.666,40	1,24	1.671.583,60	219.614,59	1.823.699,40	1,26	1.680.550,60	8.967,00
GESTÃO AMBIENTAL	1.443.300,00	1.051.800,00	55.271,01	466.274,89	0,32	585.525,11	99.628,35	466.274,89	0,32	585.525,11	0,00
Preservação e Conservação Ambiental	783.700,00	857.200,00	55.421,01	466.274,89	0,32	390.925,11	99.628,35	466.274,89	0,32	390.925,11	0,00
Controle Ambiental	342.200,00	155.200,00	-150,00	0,00	0,00	155.200,00	0,00	0,00	0,00	155.200,00	0,00
Recuperação de Áreas Degradadas	317.400,00	39.400,00	0,00	0,00	0,00	39.400,00	0,00	0,00	0,00	39.400,00	0,00
AGRICULTURA	1.632.840,00	1.716.840,00	58.706,29	966.253,77	0,66	750.586,23	185.830,45	966.253,77	0,67	750.586,23	0,00
Abastecimento	1.018.500,00	1.275.500,00	59.919,04	849.444,40	0,58	426.055,60	170.530,45	849.444,40	0,59	426.055,60	0,00
Extensão Rural	429.640,00	306.640,00	-1.212,75	116.809,37	0,08	189.830,63	15.300,00	116.809,37	0,08	189.830,63	0,00
Irrigação	142.700,00	92.700,00	0,00	0,00	0,00	92.700,00	0,00	0,00	0,00	92.700,00	0,00
Promoção Da Produção Agropecuária	42.000,00	42.000,00	0,00	0,00	0,00	42.000,00	0,00	0,00	0,00	42.000,00	0,00
INDÚSTRIA	127.100,00	127.100,00	0,00	0,00	0,00	127.100,00	0,00	0,00	0,00	127.100,00	0,00
Promoção Industrial	127.100,00	127.100,00	0,00	0,00	0,00	127.100,00	0,00	0,00	0,00	127.100,00	0,00
ENERGIA	1.596.800,00	1.252.800,00	88.261,06	986.960,34	0,67	265.839,66	136.750,47	936.684,57	0,65	316.115,43	50.275,77
Energia Elétrica	1.596.800,00	1.252.800,00	88.261,06	986.960,34	0,67	265.839,66	136.750,47	936.684,57	0,65	316.115,43	50.275,77
TRANSPORTE	2.877.370,00	808.370,00	389.355,60	449.355,60	0,31	359.014,40	400.075,60	449.355,60	0,31	359.014,40	0,00
Transporte Rodoviário	2.877.370,00	808.370,00	389.355,60	449.355,60	0,31	359.014,40	400.075,60	449.355,60	0,31	359.014,40	0,00
DESPORTO E LAZER	862.550,00	582.550,00	400.000,27	400.000,27	0,27	182.549,73	400.000,27	400.000,27	0,28	182.549,73	0,00
Desporto Comunitário	862.550,00	582.550,00	400.000,27	400.000,27	0,27	182.549,73	400.000,27	400.000,27	0,28	182.549,73	0,00



ENCARGOS ESPECIAIS	1.888.200,00	1.429.200,00	42.692,14	1.164.692,14	0,79	264.507,86	133.527,16	1.164.692,14	0,81	264.507,86	0,00
Serviço da Dívida Interna	1.888.200,00	1.429.200,00	42.692,14	1.164.692,14	0,79	264.507,86	133.527,16	1.164.692,14	0,81	264.507,86	0,00
RESERVA DE CONTINGÊNCIA	1.021.400,00	1.400,00	0,00	0,00	0,00	1.400,00	0,00	0,00	0,00	1.400,00	0,00
Reserva de Contingência	1.021.400,00	1.400,00	0,00	0,00	0,00	1.400,00	0,00	0,00	0,00	1.400,00	0,00
DESPESAS (INTRA-ORÇAMENTÁRIAS) (II)	85.800,00	85.800,00	-10.044,81	19.955,19	0,01	65.844,81	8.362,39	19.955,19	0,01	65.844,81	0,00
TOTAL (III) = (I + II)	163.631.000,00	170.357.577,99	21.779.364,73	147.226.199,74	100,00	23.131.378,25	29.754.599,28	144.244.049,03	100,00	26.113.528,96	2.982.150,71

FONTE: Sistema: Sistema CONTABIL, Unidade Responsável: PREFEITURA MUNICIPAL DE OLIVEIRA DOS BREJINHOS, Emissão: 23/01/2026, às 09:37:27, Assinado Digitalmente no dia 23/01/2026, às 09:37:27.

1 Esta coluna poderá ser apresentada somente no último bimestre

CLERISTON UAIDE REIS GUEDES PEREIRA
Prefeito Municipal
CPF: 435.665.105-72

RILTON ADERLAN SOARES PEREIRA
Sec. de Finanças
CPF: 853.633.755-91

ERONDINO SANTOS SILVA JUNIOR
Contador(a)
Reg. Prof.: CRC-BA 027676/O-9



Prefeitura Municipal de Oliveira dos Brejinhos - Bahia

Segunda-feira, 26 de Janeiro de 2026 - Pag.9 - Ano XIV - Nº 430

BA - EXECUTIVO
PREFEITURA MUNICIPAL DE OLIVEIRA DOS BREJINHOS
RELATÓRIO RESUMIDO DE EXECUÇÃO ORÇAMENTÁRIA
DEMONSTRATIVO DA RECEITA CORRENTE LÍQUIDA
ORÇAMENTO FISCAL DA SEGURIDADE SOCIAL
Janeiro de 2025 até Dezembro de 2025



ESPECIFICAÇÃO	EVOLUÇÃO DA RECEITA REALIZADA NOS ÚLTIMOS 12 MESES												TOTAL (U.L.T. 12 M.)	PREVISÃO ATUALIZADA 2025
	01/2025	02/2025	03/2025	04/2025	05/2025	06/2025	07/2025	08/2025	09/2025	10/2025	11/2025	12/2025		
RECEITAS CORRENTES (I)	13.476.679,35	12.080.577,92	9.617.243,68	10.293.616,37	12.189.790,66	11.338.284,60	12.400.314,68	10.582.048,97	13.251.607,92	14.060.423,26	11.516.121,08	18.268.261,06	149.074.969,55	169.493.432,00
Impostos, Taxas e Contribuições de Melhoria	197.635,07	536.689,42	233.683,88	298.847,09	1.224.955,80	382.583,24	293.408,65	213.427,62	341.198,21	1.121.960,72	561.451,82	1.234.625,75	6.640.467,27	11.268.592,00
ITPU	2.851,46	2.990,59	2.697,97	2.092,23	2.026,77	1.226,60	1.561,93	1.220,39	1.844,74	1.224,66	699,63	426.629,11	447.066,16	360.252,00
ISS	93.307,91	148.229,88	105.288,59	103.427,92	143.596,73	287.146,56	134.611,95	88.151,94	207.172,45	105.555,64	77.945,02	68.500,47	1.562.935,06	4.554.260,00
ITBI	21.720,00	3.600,00	750,00	2.730,00	1.371,00	518,58	6.000,00	7.500,00	1.710,00	10.797,39	13.908,00	87.000,00	157.604,97	155.570,00
IRRF	3.910,59	253.542,23	25.297,06	18.716,82	860.171,14	52.768,54	94.840,45	37.753,97	37.494,73	406.127,96	163.408,94	34.260,02	1.990.292,45	4.221.690,00
Outros Impostos, Taxas e Contribuições de Melhoria	75.845,11	126.326,72	99.650,26	171.880,12	217.790,16	40.922,88	56.394,32	78.801,32	92.976,29	598.255,07	305.490,23	618.236,15	2.482.568,63	1.976.820,00
Contribuições	31.560,77	0,00	0,00	0,00	0,00	0,00	0,00	0,00	0,00	0,00	0,00	0,00	31.560,77	730.500,00
Receita Patrimonial	91.085,15	161.596,93	174.457,48	194.125,31	153.365,33	123.866,35	150.883,32	128.712,63	126.838,63	167.824,60	98.246,32	105.279,16	1.676.281,21	3.398.770,00
Rendimentos de Aplicação Financeira	91.085,15	161.596,93	174.457,48	194.125,31	153.365,33	123.866,35	150.883,32	128.712,63	126.838,63	167.824,60	98.246,32	105.279,16	1.676.281,21	3.372.470,00
Outras Receitas Patrimoniais	0,00	0,00	0,00	0,00	0,00	0,00	0,00	0,00	0,00	0,00	0,00	0,00	0,00	26.300,00
Receita Agropecuária	0,00	0,00	0,00	0,00	0,00	0,00	0,00	0,00	0,00	0,00	0,00	0,00	0,00	0,00
Receita Industrial	0,00	0,00	0,00	0,00	0,00	0,00	0,00	0,00	0,00	0,00	0,00	0,00	0,00	3.690,00
Receita de Serviços	0,00	0,00	0,00	2.754,00	18.053,57	27.547,04	33.858,66	21.173,26	27.051,81	27.104,83	16.994,80	24.792,92	199.330,89	736.280,00
Transferências Correntes	13.156.386,36	11.382.279,57	9.209.102,32	9.797.889,97	10.792.332,39	10.804.227,97	11.901.947,20	10.205.092,32	12.752.259,27	12.531.807,04	10.837.135,96	16.767.441,42	140.137.901,79	147.240.240,00
Cota-Parte do FPM	3.171.228,78	4.255.422,64	2.802.391,71	2.847.708,17	3.632.655,53	3.731.236,35	3.921.762,75	3.021.935,32	3.834.954,68	2.571.969,39	3.496.180,17	5.630.152,82	56.301.528,82	50.157.120,00
Cota-Parte do ICMS	1.264.707,09	1.352.536,92	1.187.060,46	1.339.646,23	1.257.284,64	1.166.343,76	1.455.425,27	1.281.348,66	1.504.799,85	1.126.434,75	1.280.058,84	2.141.960,79	16.557.607,36	13.749.960,00
Cota-Parte do IPVA	73.907,50	223.682,83	66.669,81	59.162,60	68.937,46	53.850,59	85.558,73	75.406,14	62.320,46	84.961,82	57.808,36	46.997,81	962.204,11	1.166.100,00
Cota-Parte do ITR	439,34	680,60	189,51	324,98	241,45	215,76	144,95	702,53	3.088,56	10.538,16	816,17	358,06	17.740,07	11.100,00
Transferências da LC 61/1989	6.466,61	7.320,25	7.971,96	7.484,75	7.271,57	8.278,12	7.102,44	7.845,45	8.319,93	7.978,88	7.886,01	9.552,35	93.478,32	88.860,00
Transferências do FUNDEB	7.226.896,25	4.278.148,37	3.690.822,43	4.271.083,25	4.453.517,30	4.557.230,32	4.361.265,56	4.511.170,76	4.165.130,30	4.668.264,60	4.656.059,22	5.468.349,44	56.307.937,80	50.157.950,00
Outras Transferências Correntes	1.412.740,79	1.264.487,96	1.453.996,44	1.272.479,99	1.372.424,44	1.287.073,07	2.067.687,50	1.306.683,46	3.173.645,49	4.061.659,44	1.338.327,19	3.470.070,15	23.481.275,92	31.909.150,00
Outras Receitas Correntes	12,00	12,00	0,00	0,00	1.083,57	60,00	20.216,85	13.643,14	4.260,00	211.726,07	2.292,18	136.121,81	389.427,62	6.115.360,00
DEDUÇÕES (II)	902.056,40	1.166.464,49	811.262,16	849.368,28	991.823,66	990.329,14	766.920,46	875.878,41	802.023,24	758.780,69	966.972,58	1.227.106,12	11.108.985,63	12.493.432,00
Contrib. do Servidor para o Plano de Previdência	0,00	0,00	0,00	0,00	0,00	0,00	0,00	0,00	0,00	0,00	0,00	0,00	0,00	0,00
Compensação Financ. entre Regimes Previdência	0,00	0,00	0,00	0,00	0,00	0,00	0,00	0,00	0,00	0,00	0,00	0,00	0,00	0,00
Rendimentos de Aplicações de Recursos Previdenciários	0,00	0,00	0,00	0,00	0,00	0,00	0,00	0,00	0,00	0,00	0,00	0,00	0,00	0,00
Dedução de Receita para Formação do FUNDEB	902.056,40	1.166.464,49	811.262,16	849.368,28	991.823,66	990.329,14	766.920,46	875.878,41	802.023,24	758.780,69	966.972,58	1.227.106,12	11.108.985,63	12.493.432,00
RECEITA CORRENTE LÍQUIDA (III) = (I - II)	12.574.622,95	10.914.113,43	8.805.981,52	9.444.248,09	11.197.967,00	10.347.955,46	11.633.394,22	9.706.170,56	12.449.584,68	13.301.642,57	10.549.148,50	17.041.154,94	137.965.983,92	157.000.000,00
(-) Transferências obrigatórias da União relativas às emendas individuais (art. 166-A, § 1º, da CF) (IV)	0,00	0,00	0,00	0,00	0,00	0,00	0,00	0,00	0,00	900.000,00	1.155.000,00	0,00	2.055.000,00	0,00
RECEITA CORRENTE LÍQUIDA AJUSTADA PARA CÁLCULO DOS LIMITES DE ENDIVIDAMENTO (V) = (III - IV)	12.574.622,95	10.914.113,43	8.805.981,52	9.444.248,09	11.197.967,00	10.347.955,46	11.633.394,22	9.706.170,56	11.549.584,68	12.446.642,57	10.549.148,50	17.041.154,94	135.910.983,92	157.000.000,00
(-) Transf. obrigatórias da União relativas às emendas de bancada (art. 166, § 16, da CF) (VI)	0,00	0,00	0,00	0,00	0,00	0,00	0,00	0,00	0,00	0,00	0,00	0,00	0,00	0,00
(-) Transf. da União relativas à remuneração dos agentes comunitários de saúde e de combate às endemias (CF, art. 196, § 11 VII)	0,00	0,00	0,00	0,00	0,00	0,00	0,00	0,00	133.584,00	133.584,00	133.584,00	267.168,00	667.920,00	0,00
(-) Outras Deduções Constitucionais ou Legais (VII)	0,00	0,00	0,00	0,00	0,00	0,00	0,00	0,00	0,00	0,00	0,00	0,00	0,00	0,00
REC CORRENTE LÍQUIDA AJUSTADA PARA CÁLCULO DOS LIMITES DA DESPESA COM PESSOAL (X) = (V - VI - VII)	12.574.622,95	10.914.113,43	8.805.981,52	9.444.248,09	11.197.967,00	10.347.955,46	11.633.394,22	9.706.170,56	11.416.000,68	12.013.058,57	10.415.564,50	16.773.986,94	135.243.063,92	157.000.000,00

FONTE: Sistema: Sistema CONTÁBIL, Unidade Responsável: PREFEITURA MUNICIPAL DE OLIVEIRA DOS BREJINHOS, Emissão: 23/01/2026, às 09:37:32, Assinado Digitalmente no dia 23/01/2026, às 09:37:32.



CLERISTON UAIDE REIS GUEDES
Prefeito Municipal
CPF: 435.665.105-72

RILTON ADERLAN SOARES PEREIRA
Sec. de Finanças
CPF: 653.633.755-91

ERONDINO SANTOS SILVA JUNIOR
Contador(a)
Reg. Prof.: CRC-BA 027678/O-9



BA - EXECUTIVO

PREFEITURA MUNICIPAL DE OLIVEIRA DOS BREJINHOS

RELATÓRIO RESUMIDO DE EXECUÇÃO ORÇAMENTÁRIA

DEMONSTRATIVO DAS RECEITAS E DESPESAS PREVIDENCIÁRIAS - MUNICÍPIOS

ORÇAMENTO FISCAL DA SEGURIDADE SOCIAL I

(Janeiro a Dezembro) - 6º Bimestre de 2025



RREO - Anexo 4 (LRF, Art. 53, inciso II)

Em Reais

RECEITAS PREVIDENCIÁRIAS - RPPS (FUNDO EM CAPITALIZAÇÃO)	PREVISÃO ATUALIZADA		RECEITAS REALIZADAS	
RECEITAS CORRENTES (I)	0,00		0,00	
Receita de Contribuições dos Segurados	0,00		0,00	
Ativo	0,00		0,00	
Inativo	0,00		0,00	
Pensionista	0,00		0,00	
Receita de Contribuições Patronais	0,00		0,00	
Ativo	0,00		0,00	
Inativo	0,00		0,00	
Pensionista	0,00		0,00	
Receita Patrimonial	0,00		0,00	
Receitas Imobiliárias	0,00		0,00	
Receitas de Valores Mobiliários	0,00		0,00	
Outras Receitas Patrimoniais	0,00		0,00	
Receita de Serviços	0,00		0,00	
Outras Receitas Correntes	0,00		0,00	
Compensação Previdenciária entre os Regimes	0,00		0,00	
Aportes Periódicos para Amortização de Déficit Atuarial do RPPS (II)1	0,00		0,00	
Demais Receitas Correntes	0,00		0,00	
RECEITAS DE CAPITAL (III)	0,00		0,00	
Alienação de Bens, Direitos e Ativos	0,00		0,00	
Amortização de Empréstimos	0,00		0,00	
Outras Receitas de Capital	0,00		0,00	
TOTAL DAS RECEITAS PREVIDENCIÁRIAS - RPPS(IV) = (I + III - II)	0,00		0,00	

DESPESAS PREVIDENCIÁRIAS - RPPS (FUNDO EM CAPITALIZAÇÃO)	DOTAÇÃO ATUALIZADA	DESPESAS EMPENHADAS	DESPESAS LIQUIDADAS	DESPESAS PAGAS	INSCRITAS EM RESTOS A PAGAR NÃO PROCESSADOS
		Até o Bimestre	Até o Bimestre	Até o Bimestre	No Exercício
Benefícios	0,00	0,00	0,00	0,00	0,00
Aposentadorias	0,00	0,00	0,00	0,00	0,00
Pensões por Morte	0,00	0,00	0,00	0,00	0,00
Outras Despesas Previdenciárias	0,00	0,00	0,00	0,00	0,00
Compensação Previdenciária entre os regimes	0,00	0,00	0,00	0,00	0,00
Demais Despesas Previdenciárias	0,00	0,00	0,00	0,00	0,00
TOTAL DAS DESPESAS DO FUNDO EM CAPITALIZAÇÃO (V)	0,00	0,00	0,00	0,00	0,00

RESULTADO PREVIDENCIÁRIO - FUNDO EM CAPITALIZAÇÃO (VI) = (IV – V)2RECURSOS	0,00	0,00	0,00	0,00	--
--	------	------	------	------	----



RECURSOS RPPS ARRECADADOS EM EXERCÍCIOS ANTERIORES		PREVISÃO ORÇAMENTÁRIA
VALOR		0,00
RESERVA ORÇAMENTÁRIA DO RPPS		PREVISÃO ORÇAMENTÁRIA
VALOR		0,00
APORTES DE RECURSOS PARA O FUNDO EM CAPITALIZAÇÃO DO RPPS		APORTES REALIZADOS
Plano de Amortização - Contribuição Patronal Suplementar		0,00
Plano de Amortização - Aporte Periódico de Valores Predefinidos		0,00
Outros Aportes para o RPPS		0,00
Recursos para Cobertura de Déficit Financeiro		0,00
BENS E DIREITOS DO RPPS (FUNDO EM CAPITALIZAÇÃO)		SALDO ATUAL
Caixa e Equivalentes de Caixa		0,00
Investimentos e Aplicações		0,00
Outros Bens e Direitos		0,00
FUNDO EM REPARTIÇÃO (PLANO FINANCEIRO)		
RECEITAS PREVIDENCIÁRIAS - RPPS (FUNDO EM REPARTIÇÃO)	PREVISÃO ATUALIZADA	RECEITAS REALIZADAS
RECEITAS CORRENTES (VII)	0,00	0,00
Receita de Contribuições dos Segurados	0,00	0,00
Ativo	0,00	0,00
Inativo	0,00	0,00
Pensionista	0,00	0,00
Receita de Contribuições Patronais	0,00	0,00
Ativo	0,00	0,00
Inativo	0,00	0,00
Pensionista	0,00	0,00
Receita Patrimonial	0,00	0,00
Receitas Imobiliárias	0,00	0,00
Receitas de Valores Mobiliários	0,00	0,00
Outras Receitas Patrimoniais	0,00	0,00
Receita de Serviços	0,00	0,00
Outras Receitas Correntes	0,00	0,00
Compensação Previdenciária entre os regimes	0,00	0,00
Demais Receitas Correntes	0,00	0,00
RECEITAS DE CAPITAL (VIII)	0,00	0,00
Alienação de Bens, Direitos e Ativos	0,00	0,00
Amortização de Empréstimos	0,00	0,00
Outras Receitas de Capital	0,00	0,00
TOTAL DAS RECEITAS DO FUNDO EM REPARTIÇÃO (IX) = (VII + VIII)	0,00	0,00



DESPESAS PREVIDENCIÁRIAS - RPPS (FUNDO EM REPARTIÇÃO)	DOTAÇÃO ATUALIZADA	DESPESAS EMPENHADAS	DESPESAS LIQUIDADAS	DESPESAS PAGAS	INSCRITAS EM RESTOS A PAGAR NÃO PROCESSADOS
		Até o Bimestre	Até o Bimestre	Até o Bimestre	No Exercício
Benefícios - Civil	0,00	0,00	0,00	0,00	0,00
Aposentadorias	0,00	0,00	0,00	0,00	0,00
Pensões por Morte	0,00	0,00	0,00	0,00	0,00
Outras Despesas Previdenciárias	0,00	0,00	0,00	0,00	0,00
Compensação Previdenciária entre os regimes	0,00	0,00	0,00	0,00	0,00
Demais Despesas Previdenciárias	0,00	0,00	0,00	0,00	0,00
TOTAL DAS DESPESAS DO FUNDO EM REPARTIÇÃO (X)	0,00	0,00	0,00	0,00	0,00
RESULTADO PREVIDENCIÁRIO - FUNDO EM REPARTIÇÃO (XI) = (IX - X)	0,00	0,00	0,00	0,00	--
APORTES DE RECURSOS PARA O FUNDO EM REPARTIÇÃO DO RPPS	APORTES REALIZADOS				
Recursos para Cobertura de Insuficiências Financeiras					0,00
Recursos para Formação de Reserva					0,00
BENS E DIREITOS DO RPPS (FUNDO EM REPARTIÇÃO)	SALDO ATUAL				
Caixa e Equivalentes de Caixa					0,00
Investimentos e Aplicações					0,00
Outros Bens e Direitos					0,00
RECEITAS DA ADMINISTRAÇÃO - RPPS	PREVISÃO ATUALIZADA		RECEITAS REALIZADAS		
RECEITAS CORRENTES	0,00		0,00		
TOTAL DAS RECEITAS DA ADMINISTRAÇÃO RPPS - (XII)	0,00		0,00		
DESPESAS DA ADMINISTRAÇÃO - RPPS	DOTAÇÃO ATUALIZADA	DESPESAS EMPENHADAS	DESPESAS LIQUIDADAS	DESPESAS PAGAS	INSCRITAS EM RESTOS A PAGAR NÃO PROCESSADOS
		Até o Bimestre	Até o Bimestre	Até o Bimestre	No Exercício
DESPESAS CORRENTES (XIII)	0,00	0,00	0,00	0,00	0,00
DESPESAS DE CAPITAL (XIV)	0,00	0,00	0,00	0,00	0,00
TOTAL DAS DESPESAS DA ADMINISTRAÇÃO RPPS (XV) = (XIII + XIV)	0,00	0,00	0,00	0,00	0,00
RESULTADO DA ADMINISTRAÇÃO RPPS (XVI) = (XII - XV)	0,00	0,00	0,00	0,00	--
BENS E DIREITOS - ADMINISTRAÇÃO DO RPPS	SALDO ATUAL				
Caixa e Equivalentes de Caixa					0,00
Investimentos e Aplicações					0,00
Outros Bens e Direitos					0,00



RECEITAS PREVIDENCIÁRIAS (BENEFÍCIOS MANTIDOS PELO TESOUREIRO)	PREVISÃO ATUALIZADA		RECEITAS REALIZADAS	
Contribuições dos Servidores	0,00		0,00	
Demais Receitas Previdenciárias	0,00		0,00	
TOTAL DAS RECEITAS (BENEFÍCIOS MANTIDOS PELO TESOUREIRO) (XVII)	0,00		0,00	

DESPESAS PREVIDENCIÁRIAS (BENEFÍCIOS MANTIDOS PELO TESOUREIRO)	DOTAÇÃO ATUALIZADA	DESPESAS EMPENHADAS	DESPESAS LIQUIDADAS	DESPESAS PAGAS	INSCRITAS EM RESTOS A PAGAR NÃO PROCESSADOS
		Até o Bimestre	Até o Bimestre	Até o Bimestre	No Exercício
Aposentadorias	0,00	0,00	0,00	0,00	0,00
Pensões	0,00	0,00	0,00	0,00	0,00
Outros Despesas Previdenciárias	0,00	0,00	0,00	0,00	0,00
TOTAL DAS DESPESAS (BENEFÍCIOS MANTIDOS PELO TESOUREIRO) (XVIII)	0,00	0,00	0,00	0,00	0,00
RESULTADO DOS BENEFÍCIOS MANTIDOS PELO TESOUREIRO (XIX) = (XVII - XVIII)2	0,00	0,00	0,00	0,00	--

CLERISTON UAIDE REIS GUEDES PEREIRA
Prefeito Municipal
CPF: 435.665.105-72

RILTON ADERLAN SOARES PEREIRA
Sec. de Finanças
CPF: 853.633.755-91

ERONDINO SANTOS SILVA JUNIOR
Contador(a)
Req. Prof.: CRC-BA 027676/O-9



BA - EXECUTIVO

PREFEITURA MUNICIPAL DE OLIVEIRA DOS BREJINHOS

RELATÓRIO RESUMIDO DE EXECUÇÃO ORÇAMENTÁRIA

DEMONSTRATIVO DOS RESULTADOS PRIMÁRIO E NOMINAL - MUNICÍPIOS

ORÇAMENTO FISCAL DA SEGURIDADE SOCIAL

(Janeiro a Dezembro) - 6º Bimestre de 2025



RREO - Anexo 6 (LRF, Art. 53, inciso III)

Em reais

RECEITAS PRIMÁRIAS	PREVISÃO ATUALIZADA	Até o Bimestre 2025	
		RECEITAS REALIZADAS (a)	
RECEITAS CORRENTES (I)	157.118.300,00	137.965.983,92	
Impostos, Taxas e Contribuições de Melhoria	11.268.592,00	6.640.467,27	
IPTU	360.252,00	447.066,16	
ISS	4.554.260,00	1.562.935,06	
ITBI	155.570,00	157.604,97	
IRRF	4.221.690,00	1.990.292,45	
Outros Impostos, Taxas e Contribuições de Melhoria	1.976.820,00	2.482.568,63	
Contribuições	730.500,00	31.560,77	
Receita Patrimonial	3.398.770,00	1.676.281,21	
Aplicações Financeiras (II)	3.372.470,00	1.676.281,21	
Outras Receitas Patrimoniais	26.300,00	0,00	
Transferências Correntes	134.799.508,00	129.028.916,16	
Cota-Parte do FPM	50.157.120,00	42.917.598,31	
Cota-Parte do ICMS	10.999.968,00	13.086.086,07	
Cota-Parte do IPVA	932.880,00	769.812,13	
Cota-Parte do ITR	8.880,00	14.192,18	
Transferências da LC 61/1989	71.088,00	93.478,32	
Transferências do FUNDEB	50.157.950,00	56.307.937,80	
Outras Transferências Correntes	22.471.622,00	15.839.811,35	
Demais Receitas Correntes	6.920.930,00	588.758,51	
Outras Receitas Financeiras (III)	0,00	0,00	
Receitas Correntes Restantes	6.920.930,00	588.758,51	
RECEITAS PRIMÁRIAS CORRENTES (EXCETO FONTES RPPS) (IV)	153.745.830,00	136.289.702,71	
RECEITAS PRIMÁRIAS CORRENTES (COM FONTES RPPS) (V)	0,00	0,00	
RECEITAS NÃO PRIMÁRIAS CORRENTES (COM FONTES RPPS) (VI)	0,00	0,00	
RECEITAS DE CAPITAL (EXCETO FONTES RPPS) (VII)	6.512.700,00	325.863,83	
Operações de Crédito (VIII)	30.000,00	0,00	
Amortização de Empréstimos (IX)	0,00	0,00	
Alienação de Bens	75.500,00	0,00	
Receitas de Alienação de Investimentos Temporários (X)	0,00	0,00	
Receitas de Alienação de Investimentos Permanentes (XI)	0,00	0,00	
Outras Alienações de Bens	75.500,00	0,00	
Transferências de Capital	6.407.200,00	325.863,83	
Convênios	4.261.200,00	0,00	
Outras Transferências de Capital	2.146.000,00	325.863,83	
Outras Receitas de Capital	0,00	0,00	
Outras Receitas de Capital Não Primárias (XII)	0,00	0,00	
Outras Receitas de Capital Primárias	0,00	0,00	
RECEITAS PRIMÁRIAS DE CAPITAL (XIII)=(VII+(VIII+IX+X+XI+XII))	6.482.700,00	325.863,83	
RECEITAS PRIMÁRIAS DE CAPITAL (COM FONTES RPPS) (XIV)	0,00	0,00	
RECEITAS NÃO PRIMÁRIAS DE CAPITAL (COM FONTES RPPS) (XV)	0,00	0,00	
RECEITA PRIMÁRIA TOTAL (XVI) = (IV + V + XIII + XIV)	160.228.530,00	136.615.566,54	
RECEITA PRIMÁRIA TOTAL(EXCETO FONTES RPPS)(XVII)=(IV+XIII)	160.228.530,00	136.615.566,54	



BA - EXECUTIVO

PREFEITURA MUNICIPAL DE OLIVEIRA DOS BREJINHOS

RELATÓRIO RESUMIDO DE EXECUÇÃO ORÇAMENTÁRIA

DEMONSTRATIVO DOS RESULTADOS PRIMÁRIO E NOMINAL - MUNICÍPIOS

ORÇAMENTO FISCAL DA SEGURIDADE SOCIAL

(Janeiro a Dezembro) - 6º Bimestre de 2025



RREO - Anexo 6 (LRF, Art. 53, inciso III)




Em reais

DESPESAS PRIMÁRIAS	Até o Bimestre / 2025						INSCRITAS EM RESTOS A PAGAR NÃO PROCESSADOS	
	DOTAÇÃO ATUALIZADA	DESPESAS EMPENHADAS	DESPESAS LIQUIDADAS	DESPESAS PAGAS (a)	RP PROCESSADOS PAGOS (b)		LIQUIDADOS	PAGOS (c)
DESPESAS CORRENTES (EXCETO FONTES RPPS) (XVIII)	148.310.651,99	131.762.900,65	128.780.749,94	126.958.018,96	28.672,75		113.750,00	113.750,00
Pessoal e Encargos Sociais	74.205.535,99	68.404.436,63	67.429.223,46	67.246.326,88	0,00		0,00	0,00
Juros e Encargos da Dívida (XIX)	6.600,00	0,00	0,00	0,00	0,00		0,00	0,00
Outras Despesas Correntes	74.098.516,00	63.358.464,02	61.351.526,48	59.711.692,08	28.672,75		113.750,00	113.750,00
Transferências Constitucionais e Legais	0,00	0,00	0,00	0,00	0,00		0,00	0,00
Demais Despesas Correntes	74.098.516,00	63.358.464,02	61.351.526,48	59.711.692,08	28.672,75		113.750,00	113.750,00
DESPESAS PRIMÁRIAS CORRENTES (EXCETO FONTES RPPS) (XX)=(XVIII-XIX)	148.304.051,99	131.762.900,65	128.780.749,94	126.958.018,96	28.672,75		113.750,00	113.750,00
DESPESAS PRIMÁRIAS CORRENTES (COM FONTES RPPS) (XXI)	0,00	0,00	0,00	0,00	0,00		0,00	0,00
DESPESAS NÃO PRIMÁRIAS CORRENTES (COM FONTES RPPS) (XXII)	0,00	0,00	0,00	0,00	0,00		0,00	0,00
DESPESAS DE CAPITAL (EXCETO FONTES RPPS) (XXIII)	22.045.526,00	15.463.299,09	15.463.299,09	15.463.299,09	398.500,00		16.536,79	16.536,79
Investimentos	20.622.926,00	14.298.606,95	14.298.606,95	14.298.606,95	398.500,00		16.536,79	16.536,79
Inversões Financeiras	0,00	0,00	0,00	0,00	0,00		0,00	0,00
Concessão de Empréstimos e Financiamentos (XXIV)	0,00	0,00	0,00	0,00	0,00		0,00	0,00
Aquisição de Título de Capital já Integralizado (XXV)	0,00	0,00	0,00	0,00	0,00		0,00	0,00
Aquisição de Título de Crédito (XXVI)	0,00	0,00	0,00	0,00	0,00		0,00	0,00
Demais Inversões Financeiras	0,00	0,00	0,00	0,00	0,00		0,00	0,00
Amortização da Dívida (XXVII)	1.422.600,00	1.164.692,14	1.164.692,14	1.164.692,14	0,00		0,00	0,00
DESPESAS PRIMÁRIAS DE CAPITAL (EXCETO FONTES RPPS) (XXVIII)	20.622.926,00	14.298.606,95	14.298.606,95	14.298.606,95	398.500,00		16.536,79	16.536,79
RESERVA DE CONTINGÊNCIA (XXIX)	1.400,00	0,00	0,00	0,00	0,00		0,00	0,00
DESPESAS PRIMÁRIAS DE CAPITAL (COM FONTES RPPS) (XXX)	0,00	0,00	0,00	0,00	0,00		0,00	0,00
DESPESAS NÃO PRIMÁRIAS DE CAPITAL (COM FONTES RPPS) (XXXI)	0,00	0,00	0,00	0,00	0,00		0,00	0,00
DESPESA PRIMÁRIA TOTAL (XXXII) = (XX + XXI + XXVIII + XXIX + XXX)	168.928.377,99	146.061.507,60	143.079.356,89	141.256.625,91	427.172,75		130.286,79	130.286,79
DESPESA PRIMÁRIA TOTAL (EXCETO FONTES RPPS) (XXXIII) = (XX + XXVIII + XXIX)	168.928.377,99	146.061.507,60	143.079.356,89	141.256.625,91	427.172,75		130.286,79	130.286,79
RESULTADO PRIMÁRIO (COM RPPS) Acima da Linha (XXXIV) = XVIa - (XXXIIa + XXXIIb + XXXIIc)								-5.198.518,91
RESULTADO PRIMÁRIO (SEM RPPS) Acima da Linha (XXXV) = XVIa - (XXXIIa - XXXIIb + XXXIIc)								-5.198.518,91
META FISCAL PARA O RESULTADO PRIMÁRIO					VALOR CORRENTE			
Meta fixada no Anexo de Metas Fiscais da LDO para o exercício de referência					0,00			



BA - EXECUTIVO
PREFEITURA MUNICIPAL DE OLIVEIRA DOS BREJINHOS
RELATÓRIO RESUMIDO DE EXECUÇÃO ORÇAMENTÁRIA
DEMONSTRATIVO DOS RESULTADOS PRIMÁRIO E NOMINAL - MUNICÍPIOS
ORÇAMENTO FISCAL DA SEGURIDADE SOCIAL
(Janeiro a Dezembro) - 6º Bimestre de 2025



RREO - Anexo 6 (LRF, Art. 53, inciso III)		Em reais				
JUIZOS NOMINAIS		Até o Bimestre				
		VALOR INCORRIDO				
Juros, Encargos e Variações Monetárias Ativos (XXXVI)		1.676.281,21				
Juros, Encargos e Variações Monetárias Passivos (XXXVII)		0,00				
RESULTADO NOMINAL (SEM RPPS) - Acima da Linha (XXXVIII) = XXXV + (XXXVI - XXXVII)		-3.522.237,70				
META FISCAL PARA O RESULTADO NOMINAL		VALOR CORRENTE				
Meta fixada no Anexo de Metas Fiscais da LDO para o exercício de referência		0,00				
CÁLCULO DO RESULTADO NOMINAL	SALDO					
	Em 31/Dez/2024 (a)		Em 6º Bimestre (b)			
DÍVIDA CONSOLIDADA (XXXIX)	24.664.503,30		23.644.351,34			
DEDUÇÕES (XL)	8.923.186,26		4.049.727,31			
Disponibilidade de Caixa	8.923.186,26		4.049.727,31			
Disponibilidade de Caixa bruta	9.244.526,47		11.193.647,76			
(-) Restos a Pagar Processados (XLI)	120.321,82		306.850,93			
(-) Depósitos Restituíveis e Valores Vinculados	201.018,39		6.837.069,52			
Demais Haveres Financeiros	0,00		0,00			
DÍVIDA CONSOLIDADA LÍQUIDA (XLII) = (XXXIX - XL)	15.741.317,04		19.594.624,03			
RESULTADO NOMINAL - Abaixo da Linha (XLIII) = (XLIIa - XLIIb)			-3.853.306,99			
AJUSTE METODOLÓGICO		Até o Bimestre				
VARIAÇÃO SALDO RPP = (XLIV) = (XLIIb - XLIIa)		186.529,11				
RECEITA DE ALIENAÇÃO DE INVESTIMENTOS PERMANENTES (XLV) = (XI)		0,00				
VARIAÇÃO CAMBIAL (XLVI)		0,00				
VARIAÇÃO DO SALDO DE PRECATÓRIOS INTEGRANTES DA DC (XLVII)		0,00				
VARIAÇÃO DO SALDO DAS DEMAIS OBRIGAÇÕES INTEGRANTES DA DC (XLVIII)		0,00				
OUTROS AJUSTES (XLIX)		0,00				
RESULTADO NOMINAL (SEM RPPS) AJUSTADO - Abaixo da Linha (L) = XLIII + (XLIV - XLV + XLVI + XLVII + XLVIII) +/- (XLIX)		-3.666.777,88				
RESULTADO PRIMÁRIO (SEM RPPS) - Abaixo da Linha (LI) = (L) - (XXXVI - XXXVII)		-5.343.059,09				
INFORMAÇÕES ADICIONAIS		PREVISÃO ORÇAMENTÁRIA				
SALDO DE EXERCÍCIOS ANTERIORES		-291.848.000,00				
Recursos Arrecadados em Exercícios Anteriores - RPPS		-294.848.000,00				
Superávit Financeiro Utilizado para Abertura e Reabertura de Créditos Adicionais		3.000.000,00				
RESERVA ORÇAMENTÁRIA DO RPPS		-294.848.000,00				
DEMONSTRATIVO DE CUMPRIMENTO DO LIMITE PARA DESPESAS PRIMÁRIAS CORRENTES						
DESPESAS PRIMÁRIAS CORRENTES * APURADAS CONFORME O ART. 4º DA LC 156/16 (INCLUÍDAS AS DESPESAS INTRA-ORÇAMENTÁRIAS)	Despesas Empenhadas		Despesas Liquidadas		Inscritas em RP Não Processados	
	Até o Bimestre	Até o Bimestre	Até o Bimestre	Até o Bimestre	Até o Bimestre	Até o Bimestre
DESPESAS CORRENTES (XLI)	0,00	0,00	0,00	0,00	0,00	0,00
Pessoal e Encargos Sociais	0,00	0,00	0,00	0,00	0,00	0,00
Juros e Encargos da Dívida(XLII)	0,00	0,00	0,00	0,00	0,00	0,00
Outras Despesas Correntes	0,00	0,00	0,00	0,00	0,00	0,00
DESPESAS PRIMÁRIAS CORRENTES (XLIII) = (XLI - XLII)	0,00	0,00	0,00	0,00	0,00	0,00
Transferências Constitucionais (XLIV)	0,00	0,00	0,00	0,00	0,00	0,00
Contribuições para o PIS/PASEP (XLV)	0,00	0,00	0,00	0,00	0,00	0,00
DESPESAS PRIMÁRIAS CORRENTES APURADAS CONFORME O ART. 4º DA LC 156/16 (XLVI)	0,00	0,00	0,00	0,00	0,00	0,00
FONTE: Sistema: Sistema CONTÁBIL, Unidade Responsável: PREFEITURA MUNICIPAL DE OLIVEIRA DOS BREJINHOS, Emissão:23/01/2026, às 09:41:58, Assinado Digitalmente no dia 23/01/2026, às 09:41:58.						
<div><div> CLERISTON UAIDE REIS GUEDES PEREIRA Prefeito Municipal CPF: 435.665.105-72</div><div> RILTON ADERLAN SOARES PEREIRA Sec. de Finanças CPF: 853.633.755-91</div><div> ERONDINO SANTOS SILVA JUNIOR Contador(a) Reg. Prof.: CRC-BA 027676/O-9</div></div>						

FONTE: Sistema: Sistema CONTÁBIL, Unidade Responsável: PREFEITURA MUNICIPAL DE OLIVEIRA DOS BREJINHOS, Emissão: 23/01/2026, às 09:41:58, Assinado Digitalmente no dia 23/01/2026, às 09:41:58.



BA - EXECUTIVO
PREFEITURA MUNICIPAL DE OLIVEIRA DOS BREJINHOS
RELATÓRIO RESUMIDO DE EXECUÇÃO ORÇAMENTÁRIA
DEMONSTRATIVOS DOS RESTOS A PAGAR POR PODER E ÓRGÃO
ORÇAMENTO FISCAL DA SEGURIDADE SOCIAL
(Janeiro a Dezembro) - 6º Bimestre de 2025

RREO - Anexo 7 (LRF, Art. 53, inciso V)

Em Reais

PODER / ÓRGÃO	RESTOS A PAGAR PROCESSADOS					RESTOS A PAGAR NÃO PROCESSADOS						Saldo Total L = (e + k)
	Inscritos		Pagos (c)	Cancelados (d)	Saldo e = (a + b) - (c + d)	Inscritos		Liquidados (h)	Pagos (i)	Cancelados (j)	Saldo k = (f + g) - (i + j)	
	Em Exercícios Anteriores (a)	Em 31 de dezembro de 2024 (b)				Em Exercícios Anteriores (f)	Em 31 de dezembro de 2024 (g)					
RESTOS A PAGAR (EXCETO INTRA-ORÇAMENTÁRIOS) (I)	28.000,00	399.172,75	427.172,75	0,00	0,00	0,00	178.822,24	130.286,79	130.286,79	0,00	48.535,45	48.535,45
PODER EXECUTIVO	28.000,00	398.500,00	426.500,00	0,00	0,00	0,00	162.285,45	113.750,00	113.750,00	0,00	48.535,45	48.535,45
PREFEITURA MUNICIPAL DE OLIVEIRA DOS BREJINHOS	10.000,00	398.500,00	408.500,00	0,00	0,00	0,00	162.285,45	113.750,00	113.750,00	0,00	48.535,45	48.535,45
FUNDO MUNICIPAL DE SAÚDE DE OLIVEIRA DOS BREJINHOS	18.000,00	0,00	18.000,00	0,00	0,00	0,00	0,00	0,00	0,00	0,00	0,00	0,00
PODER LEGISLATIVO	0,00	672,75	672,75	0,00	0,00	0,00	16.536,79	16.536,79	16.536,79	0,00	0,00	0,00
CÂMARA MUNICIPAL DE OLIVEIRA DOS BREJINHOS	0,00	672,75	672,75	0,00	0,00	0,00	16.536,79	16.536,79	16.536,79	0,00	0,00	0,00
RESTOS A PAGAR (INTRA-ORÇAMENTÁRIOS) (II)	0,00	0,00	0,00	0,00	0,00	0,00	0,00	0,00	0,00	0,00	0,00	0,00
TOTAL (XIV) = (XII + XIII)	28.000,00	399.172,75	427.172,75	0,00	0,00	0,00	178.822,24	130.286,79	130.286,79	0,00	48.535,45	48.535,45

FONTE: Sistema: Sistema CONTÁBIL, Unidade Responsável: PREFEITURA MUNICIPAL DE OLIVEIRA DOS BREJINHOS, Emissão: 23/01/2026, às 09:40:21, Assinado Digitalmente no dia 23/01/2026, às 09:40:21.


CLERISTON UAIDE REIS GUEDES PEREIRA
Prefeito Municipal
CPF: 435.665.105-72


RILTON ADERLAN SOARES PEREIRA
Sec. de Finanças
CPF: 853.633.755-91


ERONDINO SANTOS SILVA JUNIOR
Contador(a)
Reg. Prof.: CRC-BA 027676/O-9



Prefeitura Municipal de Oliveira dos Brejinhos - Bahia

Segunda-feira, 26 de Janeiro de 2026 - Pag.19 - Ano XIV - Nº 430

BA - EXECUTIVO

PREFEITURA MUNICIPAL DE OLIVEIRA DOS BREJINHOS

RELATÓRIO RESUMIDO DE EXECUÇÃO ORÇAMENTÁRIA 2025

DEMONSTRATIVO REC. E DESP. COM MANUT. E DESENV. DO ENSINO - MDE

ORÇAMENTO FISCAL DA SEGURIDADE SOCIAL

6º Bimestre - (Janeiro a Dezembro) de 2025

RREO - Anexo 8 (LDB, art. 72)

Em Reais



RECEITA RESULTANTE DE IMPOSTOS (Arts. 212 e 212-A da Constituição Federal)						
RECEITA RESULTANTE DE IMPOSTOS (caput do art. 212 da Constituição)		PREVISÃO ATUALIZADA (a)		RECEITAS REALIZADAS Até o Bimestre(b)		
1- RECEITA DE IMPOSTOS		9.291.772,00		4.157.898,64		
1.1- Receita Resultante do Imposto sobre a Propriedade Predial e Territorial Urbana – IPTU		360.252,00		447.066,16		
1.2- Receita Resultante do Imposto sobre Transmissão Inter Vivos – ITBI		155.570,00		157.604,97		
1.3- Receita Resultante do Imposto sobre Serviços de Qualquer Natureza – ISS		4.554.260,00		1.562.935,06		
1.4- Receita Resultante do Imposto de Renda Retido na Fonte – IRRF		4.221.690,00		1.990.292,45		
2- RECEITA DE TRANSFERÊNCIAS CONSTITUCIONAIS E LEGAIS		65.338.140,00		60.410.712,35		
2.1- Cota-Parte FPM		50.157.120,00		42.917.598,31		
2.1.1- Parcela referente à CF, art. 159, I, alínea b		47.451.140,00		38.207.324,86		
2.1.2- Parcela referente à CF, art. 159, I, alínea d e e		2.705.980,00		4.710.273,45		
2.2- Cota-Parte ICMS		13.749.960,00		16.357.607,26		
2.3- Cota-Parte IPI-Exportação		88.860,00		93.478,32		
2.4- Cota-Parte ITR		11.100,00		17.740,07		
2.5- Cota-Parte IPVA		1.166.100,00		962.264,11		
2.6- Cota-Parte IOF-Ouro		0,00		0,00		
2.7- Compensações Financeiras Provenientes de Impostos e Transferências Constitucionais		165.000,00		62.024,28		
3- TOTAL DA RECEITA DE IMPOSTOS (1 + 2)		74.629.912,00		64.568.610,99		
4- TOTAL DESTINADO AO FUNDEB - 20% DE ((2.1.1) + (2.2) + (2.3) + (2.4) + (2.5) + (2.7))		12.526.432,00		11.121.392,12		
5- VALOR MÍNIMO A SER APLICADO ALÉM DO VALOR DESTINADO AO FUNDEB - 5% DE ((2.1.1) + (2.2) + (2.3) + (2.4) + (2.5) + (2.7)) + 25% DE ((1.1) + (1.2) + (1.3) + (1.4) + (2.1.2) + (2.6))		6.131.046,00		4.997.391,05		
FUNDEB						
RECEITAS RECEBIDAS DO FUNDEB NO EXERCÍCIO		PREVISÃO ATUALIZADA (a)		RECEITAS REALIZADAS Até o Bimestre (b)		
6- RECEITAS RECEBIDAS DO FUNDEB		50.465.150,00		56.594.467,40		
6.1- FUNDEB - Impostos e Transferências de Impostos		27.602.660,00		26.889.890,39		
6.1.1- Principal		27.295.460,00		26.603.360,79		
6.1.2- Rendimentos de Aplicação Financeira		307.200,00		286.529,60		
6.1.3- Ressarcimento de recursos do Fundeb		0,00		0,00		
6.2- FUNDEB - Complementação da União - VAAF		8.916.110,00		9.374.455,73		
6.2.1- Principal		8.916.110,00		9.374.455,73		
6.2.2- Rendimentos de Aplicação Financeira		0,00		0,00		
6.2.3- Ressarcimento dos recursos do Fundeb		0,00		0,00		
6.3- FUNDEB - Complementação da União - VAAT		12.918.040,00		19.459.571,79		
6.3.1- Principal		12.918.040,00		19.459.571,79		
6.3.2- Rendimentos de Aplicação Financeira		0,00		0,00		
6.3.3- Ressarcimento de recursos do Fundeb		0,00		0,00		
6.4- FUNDEB - Complementação da União - VAAR		1.028.340,00		870.549,49		
6.4.1- Principal		1.028.340,00		870.549,49		
6.4.2- Rendimentos de Aplicação Financeira		0,00		0,00		
6.4.3- Ressarcimento de recursos do Fundeb		0,00		0,00		
7- RESULTADO LÍQUIDO DAS TRANSFERÊNCIAS DO FUNDEB (6.1.1 – 4)		14.802.028,00		15.481.968,67		
RECURSOS RECEBIDOS EM EXERCÍCIOS ANTERIORES E NÃO UTILIZADOS (SUPERÁVIT)		VALOR				
8- TOTAL DOS RECURSOS DE SUPERÁVIT		7.033.090,51				
8.1- SUPERÁVIT DO EXERCÍCIO IMEDIATAMENTE ANTERIOR		7.033.090,51				
8.2- SUPERÁVIT RESIDUAL DE OUTROS EXERCÍCIOS		0,00				
9- TOTAL DOS RECURSOS DO FUNDEB DISPONÍVEIS PARA UTILIZAÇÃO (6 + 8)		63.627.557,91				
DESPESAS COM RECURSOS DO FUNDEB (Por Subfunção)6		DOTAÇÃO ATUALIZADA (c)	DESPESAS EMPENHADAS Até o Bimestre (d)	DESPESAS LIQUIDADAS Até o Bimestre (e)	DESPESAS PAGAS Até o Bimestre (f)	INSCRITAS EM RESTOS A PAGAR NÃO PROCESSADOS6 (g)
10- TOTAL DAS DESPESAS COM RECURSOS DO FUNDEB		64.093.004,14	60.901.431,57	59.278.580,99	59.086.627,34	1.622.850,58
10.1- PROFISSIONAIS DA EDUCAÇÃO BÁSICA		41.665.921,73	39.031.438,51	38.056.225,34	38.049.167,14	975.213,17
10.1.1- Educação Infantil		11.020.500,00	9.723.945,09	9.723.945,09	9.723.945,09	0,00
10.1.2- Ensino Fundamental		30.645.421,73	29.307.493,42	28.332.280,25	28.325.222,05	975.213,17
10.1.3- Educação de Jovens e Adultos		0,00	0,00	0,00	0,00	0,00
10.1.4- Educação Especial		0,00	0,00	0,00	0,00	0,00
10.1.5- Administração Geral		0,00	0,00	0,00	0,00	0,00
10.2- OUTRAS DESPESAS		22.427.082,41	21.869.993,06	21.222.355,65	21.037.460,20	647.637,41
10.2.1- Educação Infantil		934.700,00	901.320,43	718.571,03	718.571,03	182.749,40
10.2.2- Ensino Fundamental		21.492.382,41	20.968.672,63	20.503.784,62	20.318.889,17	464.888,01
10.2.3- Educação de Jovens e Adultos		0,00	0,00	0,00	0,00	0,00
10.2.4- Educação Especial		0,00	0,00	0,00	0,00	0,00
10.2.5- Administração Geral		0,00	0,00	0,00	0,00	0,00
10.2.6- Transporte (Escolar)		0,00	0,00	0,00	0,00	0,00
10.2.7- Outras		0,00	0,00	0,00	0,00	0,00

SIAFIC - DAFAULT

Página: 1 de 3

SIAFIC - DAFALUT

Página: 1 de 3



INDICADORES DO FUNDEB						
DESPESAS LIQUIDADAS/EMPENHADAS EM VALOR SUPERIOR AO TOTAL DAS RECEITAS RECEBIDAS NO EXERCÍCIO	DESPESAS EMPENHADAS Até o Bimestre (d)	DESPESAS LIQUIDADAS Até o Bimestre (e)	DESPESAS PAGAS Até o Bimestre (f)	INSCRITAS EM RESTOS A PAGAR NÃO PROCESSADOS	INSCRITAS EM RESTOS A PAGAR NÃO PROCESSADOS (SEM DISPONIBILIDADE DE CAIXA)	DESPESAS EMPENHADAS EM VALOR SUPERIOR AO TOTAL DAS RECEITAS RECEBIDAS NO
11- TOTAL DAS DESPESAS CUSTEADAS COM RECURSOS DO FUNDEB RECEBIDAS NO EXERCÍCIO	60.901.431,57	59.278.580,99	59.086.627,34	1.622.850,58	0,00	2.684.113,59
11.1- Total das Despesas custeadas com FUNDEB - Impostos e Transferências de Impostos	42.699.376,61	41.099.246,03	40.907.292,38	1.600.130,58	0,00	14.209.355,64
11.2 - Total das Despesas custeadas com FUNDEB - Complementação da União - VAAF	449.471,28	437.471,28	437.471,28	12.000,00	0,00	0,00
11.3- Total das Despesas custeadas com FUNDEB - Complementação da União - VAAT	17.752.583,68	17.741.863,68	17.741.863,68	10.720,00	0,00	0,00
11.4- Total das Despesas custeadas com FUNDEB - Complementação da União - VAAR	0,00	0,00	0,00	0,00	0,00	0,00
12- TOTAL DAS DESPESAS DO FUNDEB COM PROFISSIONAIS DA EDUCAÇÃO BÁSICA	39.031.438,51	38.056.225,34	38.049.167,14	975.213,17	0,00	0,00
13- Total das Despesas custeadas com FUNDEB - Complementação da União - VAAT Aplicadas na Educação Infantil	9.617.922,99	9.617.922,99	9.617.922,99	0,00	0,00	0,00
14- Total das Despesas custeadas com FUNDEB - Complementação da União - VAAT Aplicadas em Despesa de Capital	8.208.128,68	8.208.128,68	8.208.128,68	0,00	0,00	0,00
INDICADORES - Art. 212-A, inciso XI e § 3º - Constituição Federal	VALOR EXIGIDO (j)		VALOR APLICADO (k)	VALOR CONSIDERADO APOS DEDUÇÕES(l)	% APLICADA (m)	
15- Mínimo de 70% do FUNDEB na Remuneração dos Profissionais da Educação Básica	39.006.742,54		39.031.438,51	39.031.438,51	70,04	
16 - Percentual da Complementação da União ao Fundeb - VAAT na Educação Infantil (Indicador IEI)	19.459.571,79		9.617.922,99	9.617.922,99	49,43	
17- Mínimo de 15% da Complementação da União ao FUNDEB - VAAT em Despesas de Capital	2.918.935,77		8.208.128,68	8.208.128,68	42,18	
INDICADOR - Art.25, § 3º - Lei nº 14.113, de 2020 - (Máximo de 10% de Superávit)	VALOR MÁXIMO PERMITIDO (n)	VALOR NÃO APLICADO (o)	VALOR NÃO APLICADO APÓS AJUSTE(p)	VALOR NÃO APLICADO EXCEDENTE AO MÁXIMO PERMITIDO(q)	% NÃO APLICADA (r)	
18- Total da Receita Recebida e não Aplicada no Exercício	5.659.446,74	0,00	0,00	0,00	0,00	
INDICADOR - Art.25, § 3º - Lei nº 14.113, de 2020 - (Aplicação do Superávit de Exercício Anterior)	VALOR DE SUPERÁVIT PERMITIDO NO EXERCÍCIO ANTERIOR (s)	VALOR NÃO APLICADO NO EXERCÍCIO ANTERIOR (t)	VALOR DE SUPERÁVIT APLICADO ATÉ O PRIMEIRO QUADRIMESTRE (u)	VALOR APLICADO APÓS O PRIMEIRO QUADRIMESTRE (v)	VL. TOTAL DE SUPERÁVIT NÃO APLICADO ATÉ O FINAL DO EXERCÍCIO (w)	VALOR DE SUPERÁVIT PERMITIDO NO EXERCÍCIO ANTERIOR NÃO APLICADO NO EXERCÍCIO ATUAL (x)
19- Total das Despesas custeadas com Superávit do FUNDEB	7.253.598,80	7.253.598,80	0,00	0,00	7.253.598,80	7.253.598,80
19.1- Total das Despesas custeadas com FUNDEB - Impostos e Transferências de Impostos	0,00	0,00	0,00	0,00	0,00	0,00
19.2- Total das Despesas custeadas com FUNDEB - Complementação da União (VAAF + VAAT + VAAR)	7.253.598,80	7.253.598,80	0,00	0,00	7.253.598,80	7.253.598,80
DESPESAS COM MANUTENÇÃO E DESENVOLVIMENTO DO ENSINO – MDE - CUSTEADAS COM RECEITA DE IMPOSTOS (EXCETO FUNDEB)						
DESPESAS COM AÇÕES TÍPICAS DE MDE - RECEITAS DE IMPOSTOS - EXCETO FUNDEB (Por Subfunção)	DOTAÇÃO ATUALIZADA (c)	DESPESAS EMPENHADAS (d)	DESPESAS LIQUIDADAS (e)	DESPESAS PAGAS (f)	INSCRITAS EM RESTOS A PAGAR NÃO PROCESSADOS (g)	
20-TOTAL DAS DESPESAS COM AÇÕES TÍPICAS DE MDE CUSTEADAS COM RECEITAS DE IMPOSTOS	8.197.900,00	7.298.305,79	7.057.101,68	6.855.669,74	241.204,11	
20.1- Educação Infantil	255.100,00	43.055,29	43.055,29	43.055,29	0,00	
20.2- Ensino Fundamental	7.634.600,00	7.044.872,96	6.803.668,85	6.602.236,91	241.204,11	
20.3- Educação de Jovens e Adultos	0,00	0,00	0,00	0,00	0,00	
20.4- Educação Especial	0,00	0,00	0,00	0,00	0,00	
20.5- Administração Geral	0,00	0,00	0,00	0,00	0,00	
20.6- Transporte (Escolar)	283.700,00	210.377,54	210.377,54	210.377,54	0,00	
20.7- Outras	24.500,00	0,00	0,00	0,00	0,00	
DESPESAS COM MANUTENÇÃO E DESENVOLVIMENTO DO ENSINO – MDE - CUSTEADAS COM RECEITA DE IMPOSTOS E COM RECURSOS DO FUNDEB						
DESPESAS COM AÇÕES TÍPICAS DE MDE - RECEITAS DE IMPOSTOS E RECURSOS DO FUNDEB (Por Área de Atuação)	DOTAÇÃO ATUALIZADA (c)	DESPESAS EMPENHADAS (d)	DESPESAS LIQUIDADAS (e)	DESPESAS PAGAS (f)	INSCRITAS EM RESTOS A PAGAR NÃO PROCESSADOS (g)	
21- TOTAL DAS DESPESAS COM AÇÕES TÍPICAS DE MDE CUSTEADAS COM RECEITAS DE IMPOSTOS E FUNDEB	72.290.904,14	68.199.737,36	66.335.682,67	65.942.297,08	1.864.054,69	
21.1- EDUCAÇÃO INFANTIL	12.210.300,00	10.668.320,81	10.485.571,41	10.485.571,41	182.749,40	
21.1.1 - Creche	0,00	0,00	0,00	0,00	0,00	
21.1.2 - Pré-escola	12.210.300,00	10.668.320,81	10.485.571,41	10.485.571,41	182.749,40	
21.2- ENSINO FUNDAMENTAL	60.080.604,14	57.531.416,55	55.850.111,26	55.456.725,67	1.681.305,29	
APURAÇÃO DAS DESPESAS PARA FINS DE LIMITE MÍNIMO CONSTITUCIONAL					VALOR	
22- TOTAL DAS DESPESAS DE MDE CUSTEADAS COM RECURSOS DE IMPOSTOS = L20(d ou e)						7.057.101,68
23- TOTAL DAS RECEITAS TRANSFERIDAS AO FUNDEB = (L4)						11.121.392,12
24- (-) RECEITAS DO FUNDEB NÃO UTILIZADAS NO EXERCÍCIO, EM VALOR SUPERIOR A 10% = L18(q)						0,00
25- (-) SUPERÁVIT PERMITIDO NO EXERCÍCIO IMEDIATAMENTE ANTERIOR NÃO APLICADO NO EXERCÍCIO ATUAL = L19(x)						7.253.598,80
26- (-) RESTOS A PAGAR NÃO PROCESSADOS INSCRITOS NO EXERCÍCIO SEM DISPONIBILIDADE FINANCEIRA DE RECURSOS DE IMPOSTOS4						0,00
27-CANCELAMENTO, NO EXERCÍCIO, DE RP INSCRITOS COM DISP. FINANCEIRA DE RECURSOS DE IMPOSTOS VINCULADOS AO ENSINO = L30.1(af) + L30.2(af)						0,00
28- TOTAL DAS DESPESAS PARA FINS DE LIMITE (22 + 23 - 24 - 25 - 26 - 27)						10.924.895,00
APURAÇÃO DO LIMITE MÍNIMO CONSTITUCIONAL	VALOR EXIGIDO (z)		VALOR APLICADO (aa)		% APLICADA (ab)	
29- APLICAÇÃO EM MDE SOBRE A RECEITA RESULTANTE DE IMPOSTOS	16.118.783,17		10.924.895,00		16,92	
RESTOS A PAGAR INSCRITOS EM EXERCÍCIOS ANTERIORES COM DISPONIBILIDADE FINANCEIRA DE RECURSOS DE IMPOSTOS E DO FUNDEB	SALDO INICIAL (ac)	RP LIQUIDADOS (ad)	RP PAGOS (ae)	RP CANCELADOS (af)	SALDO FINAL ag=(ac)-(ad)-(af)	
30- RESTOS A PAGAR DE DESPESAS COM MDE	0,00	0,00	0,00	0,00	0,00	
30.1 - Executadas com Recursos de Impostos e Transferências de Impostos	0,00	0,00	0,00	0,00	0,00	
30.2 - Executadas com Recursos do FUNDEB - Impostos	0,00	0,00	0,00	0,00	0,00	
30.3 - Executadas com Recursos do FUNDEB - Complementação da União (VAAT + VAAF+VAAR)	0,00	0,00	0,00	0,00	0,00	



RECEITAS ADICIONAIS PARA FINANCIAMENTO DO ENSINO	PREVISÃO ATUALIZADA (a)		RECEITAS REALIZADAS Até o Bimestre(b)		
31- TOTAL DAS RECEITAS ADICIONAIS PARA FINANCIAMENTO DO ENSINO = (35 + 36 + 37 + 38 + 39)	8.866.420,00		5.320.667,42		
31.1- RECEITA DE TRANSFERÊNCIAS DO FNDE (INCLUINDO RENDIMENTOS DE APLICAÇÃO FINANCEIRA)	6.030.710,00		4.925.591,50		
31.1.1- Salário-Educação	2.149.670,00		2.412.487,48		
31.1.2- PDDE	19.300,00		0,53		
31.1.3- PNAE	1.173.660,00		791.734,00		
31.1.4 - PNATE	423.100,00		408.818,17		
31.1.5- Outras Transferências do FNDE	2.264.980,00		1.312.551,32		
31.2- RECEITA DE TRANSFERÊNCIAS DE CONVÊNIOS	1.791.800,00		0,00		
31.3- RECEITA DE ROYALTIES DESTINADOS À EDUCAÇÃO	0,00		0,00		
31.4- RECEITA DE OPERAÇÕES DE CRÉDITO VINCULADAS À EDUCAÇÃO	1.043.910,00		395.075,92		
31.5- OUTRAS RECEITAS PARA FINANCIAMENTO DO ENSINO	0,00		0,00		
OUTRAS DESPESAS COM EDUCAÇÃO (Por Subfunção)6	DOTAÇÃO ATUALIZADA (c)	DESPESAS EMPENHADAS (d)	DESPESAS LIQUIDADAS (e)	DESPESAS PAGAS (f)	INSCRITAS EM RESTOS A PAGAR NÃO PROCESSADOS (g)
32- TOTAL DAS OUTRAS DESPESAS COM EDUCAÇÃO	12.300.513,85	11.038.182,11	11.038.182,11	11.038.182,11	0,00
32.1- EDUCAÇÃO INFANTIL	674.500,00	424.700,36	424.700,36	424.700,36	0,00
32.2- ENSINO FUNDAMENTAL	10.760.013,85	10.189.012,79	10.189.012,79	10.189.012,79	0,00
32.3- ENSINO MÉDIO	337.700,00	10.000,00	10.000,00	10.000,00	0,00
32.4- ENSINO SUPERIOR	55.200,00	0,00	0,00	0,00	0,00
32.5- ENSINO PROFISSIONAL	0,00	0,00	0,00	0,00	0,00
32.6- EDUCAÇÃO DE JOVENS E ADULTOS	0,00	0,00	0,00	0,00	0,00
32.7- EDUCAÇÃO ESPECIAL	0,00	0,00	0,00	0,00	0,00
32.8- OUTRAS	473.100,00	414.468,96	414.468,96	414.468,96	0,00
TOTAL GERAL DAS DESPESAS COM EDUCAÇÃO	DOTAÇÃO ATUALIZADA (c)	DESPESAS EMPENHADAS (d)	DESPESAS LIQUIDADAS (e)	DESPESAS PAGAS (f)	INSCRITAS EM RESTOS A PAGAR NÃO PROCESSADOS (g)
33- TOTAL GERAL DAS DESPESAS COM EDUCAÇÃO (10 + 20 + 32)	84.591.417,99	79.237.919,47	77.373.864,78	76.980.479,19	1.864.054,69
33.1- Despesas Correntes	72.200.671,99	67.538.222,80	65.674.168,11	65.280.782,52	1.864.054,69
33.1.1- Pessoal Ativo	41.970.941,73	39.159.843,01	38.184.629,84	38.177.571,64	975.213,17
33.1.2- Pessoal Inativo	6.329.360,26	6.290.002,47	6.290.002,47	6.290.002,47	0,00
33.1.3-Transferências às instituições comunitárias, confessionais ou filantrópicas sem fins lucrativos	54.200,00	0,00	0,00	0,00	0,00
33.1.4- Outras Despesas Correntes	23.846.170,00	22.088.377,32	21.199.535,80	20.813.208,41	888.841,52
33.2- Despesas de Capital	12.390.746,00	11.699.696,67	11.699.696,67	11.699.696,67	0,00
33.2.1- Transferências às instituições comunitárias, confessionais ou filantrópicas sem fins lucrativos	0,00	0,00	0,00	0,00	0,00
33.2.2- Outras Despesas de Capital	12.390.746,00	11.699.696,67	11.699.696,67	11.699.696,67	0,00
CONTROLE DA DISPONIBILIDADE FINANCEIRA E CONCILIAÇÃO BANCÁRIA	FUNDEB		SALÁRIO EDUCAÇÃO		
34- DISPONIBILIDADE FINANCEIRA EM 31 DE DEZEMBRO DE <EXERCÍCIO ANTERIOR>	39.419,27		1.503,32		
35- (+) INGRESSO DE RECURSOS ATÉ O BIMESTRE (orçamentário)	56.703.051,89		2.412.487,48		
36- (-) PAGAMENTOS EFETUADOS ATÉ O BIMESTRE (orçamentário e restos a pagar)	59.086.627,34		2.413.890,26		
37- (=) DISPONIBILIDADE FINANCEIRA ATÉ O BIMESTRE	-2.344.156,18		100,54		
38- (+) AJUSTES POSITIVOS (RETENÇÕES E OUTROS VALORES EXTRAORÇAMENTÁRIOS	3.926.763,41		0,00		
39- (-) AJUSTES NEGATIVOS (OUTROS VALORES EXTRAORÇAMENTÁRIOS)	0,00		0,00		
40- (=) SALDO FINANCEIRO CONCILIADO (Saldo Bancário)	1.582.607,23		100,54		

FONTE: Sistema: Sistema CONTÁBIL, Unidade Responsável: PREFEITURA MUNICIPAL DE OLIVEIRA DOS BREJINHOS, Emissão: 23/01/2026, às 09:40:33, Assinado Digitalmente no dia 23/01/2026, às 09:40:33.

1 SE RESULTADO LÍQUIDO DA TRANSFERÊNCIA (7) > 0 = ACRÉSCIMO RESULTANTE DAS TRANSFERÊNCIAS DO FUNDEB, SE RESULTADO LÍQUIDO DA TRANSFERÊNCIA (7) < 0 = DECRÉSCIMO RESULTANTE DAS TRANSFERÊNCIAS DO FUNDEB

2 Limites mínimos anuais a serem cumpridos no encerramento do exercício.

3 Art. 25, § 3º, Lei 14.113/2020: "Até 10% (dez por cento) dos recursos recebidos à conta dos Fundos, inclusive relativos à complementação da União, nos termos do § 2º do art. 16 desta Lei, poderão ser utilizados no primeiro quadrimestre do exercício imediatamente subsequente, mediante abertura de crédito adicional."

4 Os valores referentes à parcela dos Restos a Pagar inscritos sem disponibilidade financeira vinculada à educação deverão ser informados somente no RREO do último bimestre do exercício.

5 Nos cinco primeiros bimestres do exercício o acompanhamento será feito com base na despesa liquidada. No último bimestre do exercício, o valor deverá corresponder ao total da despesa empenhada.

6 As linhas representam áreas de atuação e não correspondem exatamente às subfunções da Função Educação. As despesas classificadas nas demais subfunções típicas e nas subfunções atípicas deverão ser rateadas para essas áreas de atuação.

7 Valor inscrito em RPNP sem disponibilidade de caixa, que não deve ser considerado na apuração dos indicadores e limites.

8 Controle da execução de restos a pagar considerados no cumprimento do limite mínimo dos exercícios anteriores.

CLERISTON UAIDE REIS GUEDES PEREIRA
Prefeito Municipal
CPF: 435.665.105-72RILTON ADERLAN SOARES PEREIRA
Sec. de Finanças
CPF: 853.633.755-91ERONDINO SANTOS SILVA JUNIOR
Contador(a)
Reg. Prof.: CRC-BA 027676/O-9



BA - EXECUTIVO
PREFEITURA MUNICIPAL DE OLIVEIRA DOS BREJINHOS
RELATÓRIO RESUMIDO DE EXECUÇÃO ORÇAMENTÁRIA
DEMONSTRATIVO DAS RECEITAS DE OPERAÇÕES DE CRÉDITO E DESPESAS DE CAPITAL
ORÇAMENTO FISCAL DA SEGURIDADE SOCIAL
(Janeiro a Dezembro) - 6º Bimestre de 2025



RREO – ANEXO 9 (LRF, art.53, § 1º, inciso I)			Em Reais
RECEITAS	PREVISÃO ATUALIZADA (a)	RECEITAS REALIZADAS (b)	SALDO NÃO REALIZADO (c) = (a) - (b)
RECEITAS DE OPERAÇÕES DE CRÉDITO¹ (I)	30.000,00	0,00	30.000,00
DESPESAS	DOTAÇÃO ATUALIZADA (d)	DESPESAS EMPENHADAS (e)	SALDO NÃO EXECUTADO (f) = (d) - (e)
DESPESAS DE CAPITAL	22.045.526,00	15.463.299,09	6.582.226,91
Investimentos	20.622.926,00	14.298.606,95	6.324.319,05
Inversões Financeiras	0,00	0,00	0,00
Amortização da Dívida	1.422.600,00	1.164.692,14	257.907,86
(-) Incentivos Fiscais a Contribuinte	0,00	0,00	0,00
(-) Incentivos Fiscais a Contribuinte por Instituições Financeiras	0,00	0,00	0,00
DESPESA DE CAPITAL LÍQUIDA (II)	22.045.526,00	15.463.299,09	6.582.226,91
RESULTADO PARA APURAÇÃO DA REGRA DE OURO (III) = (I - II)	22.015.526,00	15.463.299,09	6.552.226,91

FONTE: Sistema: Sistema CONTÁBIL, Unidade Responsável: PREFEITURA MUNICIPAL DE OLIVEIRA DOS BREJINHOS, Emissão:23/01/2026, às 09:52:02, Assinado Digitalmente no dia 23/01/2026, às 09:52:02.

Notas:
¹ Operações de Crédito descritas na CF, art. 167, inciso III.


CLERISTON UAIDE REIS GUEDES PEREIRA
Prefeito Municipal
CPF: 435.665.105-72


RILTON ADERLAN SOARES PEREIRA
Sec. de Finanças
CPF: 853.633.755-91


ERONDINO SANTOS SILVA JUNIOR
Contador(a)
Reg. Prof.: CRC-BA 027676/O-9



BA - EXECUTIVO

PREFEITURA MUNICIPAL DE OLIVEIRA DOS BREJINHOS

RELATÓRIO RESUMIDO DE EXECUÇÃO ORÇAMENTÁRIA

DEMONSTRATIVO DA PROJEÇÃO ATUARIAL DO REGIME DE PREVIDÊNCIA

ORÇAMENTO FISCAL DA SEGURIDADE SOCIAL

(Janeiro a Dezembro) - 6º Bimestre de 2025



RREO – ANEXO 10 (LRF, art.53, § 1º, inciso I)

Em Reais

PLANO PREVIDENCIÁRIO				
EXERCÍCIO	RECEITAS PREVIDENCIÁRIAS (a)	DESPESAS PREVIDENCIÁRIAS (b)	RESULTADO PREVIDENCIÁRIO (c) = (a - b)	SALDO FINANCEIRO DO EXERCÍCIO (d) = ("d" exerc. Anterior) + (c)
	0,00	0,00	0,00	0,00

PLANO FINANCEIRO				
EXERCÍCIO	RECEITAS PREVIDENCIÁRIAS (a)	DESPESAS PREVIDENCIÁRIAS (b)	RESULTADO PREVIDENCIÁRIO (c) = (a - b)	SALDO FINANCEIRO DO EXERCÍCIO (d) = ("d" exerc. Anterior) + (c)
	0,00	0,00	0,00	0,00

Fonte: Sistema: SISTEMA CONTÁBIL, Unidade Responsável: PREFEITURA MUNICIPAL DE OLIVEIRA DOS BREJINHOS, Emissão: 25/01/2026, às 09:52:05.

CLERISTON UAIDE REIS GUEDES PEREIRA
Prefeito Municipal
CPF: 435.665.105-72

RILTON ADERLAN SOARES PEREIRA
Sec. de Finanças
CPF: 853.633.755-91

ERONDINO SANTOS SILVA JUNIOR
Contador(a)
Reg. Prof.: CRC-BA 027676/O-9



BA - EXECUTIVO
PREFEITURA MUNICIPAL DE OLIVEIRA DOS BREJINHOS
RELATÓRIO RESUMIDO DE EXECUÇÃO ORÇAMENTÁRIA
DEMONSTRATIVO DA RECEITA DE ALIENAÇÃO DE ATIVOS E APLICAÇÃO DOS RECURSOS
ORÇAMENTO FISCAL DA SEGURIDADE SOCIAL
(Janeiro a Dezembro) - 6º Bimestre de 2025



RREO – ANEXO 11 (LRF, art.53, § 1º, inciso I)			Em Reais
RECEITAS	PREVISÃO ATUALIZADA (a)	RECEITAS REALIZADAS (b)	SALDO A REALIZAR (c) = (a) - (b)
RECEITA DE ALIENAÇÃO DE ATIVOS (I)	69.000,00	0,00	69.000,00
Receita de Alienação de Bens Móveis	36.400,00	0,00	36.400,00
Receita de Alienação de Bens Imóveis	32.600,00	0,00	32.600,00
Receita de Alienação de Bens Intangíveis	0,00	0,00	0,00
Receita de Rendimentos de Aplicações Financeiras	0,00	0,00	0,00

DESPESAS	DOTAÇÃO ATUALIZADA (d)	DESPESAS EMPENHADAS	DESPESAS LIQUIDADAS	DESPESAS PAGAS (e)	DESPESAS INSCRITAS EM RESTOS A PAGAR NÃO PROCESSADOS	PAGAMENTO DE RESTOS A PAGAR (f)	SALDO A PAGAR (g) = (d-e)
APLICAÇÃO DOS RECURSOS DA ALIENAÇÃO DE ATIVOS (II)	69.000,00	0,00	0,00	0,00	0,00	0,00	69.000,00
Despesas de Capital	69.000,00	0,00	0,00	0,00	0,00	0,00	69.000,00
Investimentos	69.000,00	0,00	0,00	0,00	0,00	0,00	69.000,00
Inversões Financeiras	0,00	0,00	0,00	0,00	0,00	0,00	0,00
Amortização da Dívida	0,00	0,00	0,00	0,00	0,00	0,00	0,00
Despesas Correntes dos Regimes de Previdência	0,00	0,00	0,00	0,00	0,00	0,00	0,00
Regime Próprio dos Servidores Públicos	0,00	0,00	0,00	0,00	0,00	0,00	0,00

SALDO FINANCEIRO A APLICAR	<EXERCÍCIO ANTERIOR> (h)	EXERCÍCIO (i) = (Ib - (IIe+ IIIf))	SALDO ATUAL (j) = (IIIh + IIIi)
VALOR (III)	0,00	0,00	0,00

FONTE: Sistema: Sistema CONTÁBIL, Unidade Responsável: PREFEITURA MUNICIPAL DE OLIVEIRA DOS BREJINHOS, Emissão:23/01/2026, às 09:52:25, Assinado Digitalmente no dia 23/01/2026, às 09:52:25.

CLERISTON UAIDE REIS GUEDES PEREIRA
Prefeito Municipal
CPF: 435.665.105-72

RILTON ADERLAN SOARES PEREIRA
Sec. de Finanças
CPF: 853.633.755-91

ERONDINO SANTOS SILVA JUNIOR
Contador(a)
Reg. Prof.: CRC-BA 027676/O-9



Prefeitura Municipal de Oliveira dos Brejinhos - Bahia

Segunda-feira, 26 de Janeiro de 2026 - Pag.25 - Ano XIV - Nº 430

BA - EXECUTIVO

PREFEITURA MUNICIPAL DE OLIVEIRA DOS BREJINHOS

RELATÓRIO RESUMIDO DE EXECUÇÃO ORÇAMENTÁRIA

DEMONSTRATIVO DAS RECEITAS E DESPESAS COM AÇÕES E SERVIÇOS PÚBLICOS DE SAÚDE

ORÇAMENTO FISCAL DA SEGURIDADE SOCIAL

6º Bimestre - (Janeiro a Dezembro) de 2025



RREO – ANEXO 12 (LC 141/2012, art. 35)

R\$ 1,00

RECEITAS RESULTANTES DE IMPOSTOS E TRANSFERÊNCIAS CONSTITUCIONAIS E LEGAIS	PREVISÃO INICIAL	PREVISÃO ATUALIZADA (a)	RECEITA REALIZADAS	
			Até o Bimestre (b)	% (b/a)x100
RECEITA DE IMPOSTOS (I)	9.291.772,00	9.291.772,00	4.157.898,64	44,75
Receita Resultante do Imposto Predial e Territorial Urbano - IPTU	360.252,00	360.252,00	447.066,16	124,10
IPTU	360.252,00	360.252,00	447.066,16	124,10
Multas, Juros de Mora e Outros Encargos do IPTU	0,00	0,00	0,00	0,00
Receita Resultante do Imposto sobre Transmissão Inter Vivos - ITBI	155.570,00	155.570,00	157.604,97	101,31
ITBI	155.570,00	155.570,00	157.604,97	101,31
Multas, Juros de Mora e Outros Encargos do ITBI	0,00	0,00	0,00	0,00
Receita Resultante do Imposto sobre Serviços de Qualquer Natureza - ISS	4.554.260,00	4.554.260,00	1.562.935,06	34,32
ISS	4.554.260,00	4.554.260,00	1.562.935,06	34,32
Multas, Juros de Mora e Outros Encargos do ISS	0,00	0,00	0,00	0,00
Receita Resultante do Imposto sobre a Renda e Proventos de Qualquer Natureza Retido na Fonte – IRRF	4.221.690,00	4.221.690,00	1.990.292,45	47,14
RECEITA DE TRANSFERÊNCIAS CONSTITUCIONAIS E LEGAIS (II)	62.632.160,00	62.632.160,00	55.700.438,90	88,93
Cota-Parte FPM	47.451.140,00	47.451.140,00	38.207.324,86	80,52
Cota-Parte ITR	11.100,00	11.100,00	17.740,07	159,82
Cota-Parte IPVA	1.166.100,00	1.166.100,00	962.264,11	82,52
Cota-Parte ICMS	13.749.960,00	13.749.960,00	16.357.607,26	118,96
Cota-Parte IPI-Exportação	88.860,00	88.860,00	93.478,32	105,20
Compensações Financeiras Provenientes de Impostos e Transferências Constitucionais	165.000,00	165.000,00	62.024,28	37,59
Desoneração ICMS (LC 87/96)	165.000,00	165.000,00	62.024,28	37,59
Outras	0,00	0,00	0,00	0,00
TOTAL DAS RECEITAS RESULTANTES DE IMPOSTOS E TRANSFERÊNCIAS CONSTITUCIONAIS E LEGAIS - (III) = (I) + (II)	71.923.932,00	71.923.932,00	59.858.337,54	83,22

DESPESAS COM AÇÕES E SERVIÇOS PÚBLICOS DE SAÚDE (ASPS) – POR SUBFUNÇÃO E CATEGORIA ECONÔMICA	DOTAÇÃO INICIAL	DOTAÇÃO ATUALIZADA (c)	DESPESAS EMPENHADAS		DESPESAS LIQUIDADAS		DESPESAS PAGAS		Inscritas em Restos a Pagar não Processados (g)
			Até o Bimestre (d)	% (d/c)x100	Até o Bimestre (e)	% (e/c)x100	Até o Bimestre (f)	% (f/c)x100	
ATENÇÃO BÁSICA (IV)	2.297.200,00	3.616.200,00	3.323.194,56	91,90	3.303.124,56	91,34	3.275.554,58	90,58	0,00
Despesas Correntes	1.848.700,00	3.227.700,00	3.019.904,56	93,56	2.999.834,56	92,94	2.972.264,58	92,09	0,00
Despesas de Capital	448.500,00	388.500,00	303.290,00	78,07	303.290,00	78,07	303.290,00	78,07	0,00
ASSISTÊNCIA HOSPITALAR E AMBULATORIAL (V)	1.323.300,00	1.628.300,00	1.568.101,95	96,30	1.568.101,95	96,30	1.568.101,95	96,30	0,00
Despesas Correntes	1.133.300,00	1.622.300,00	1.568.101,95	96,66	1.568.101,95	96,66	1.568.101,95	96,66	0,00
Despesas de Capital	190.000,00	6.000,00	0,00	0,00	0,00	0,00	0,00	0,00	0,00
SUORTE PROFILÁTICO E TERAPÊUTICO (VI)	313.900,00	73.900,00	8.537,20	11,55	8.537,20	11,55	8.537,20	11,55	0,00
Despesas Correntes	309.800,00	69.800,00	8.537,20	12,23	8.537,20	12,23	8.537,20	12,23	0,00
Despesas de Capital	4.100,00	4.100,00	0,00	0,00	0,00	0,00	0,00	0,00	0,00
VIGILÂNCIA SANITÁRIA (VII)	264.900,00	335.900,00	135.500,16	40,34	127.932,53	38,09	127.932,53	38,09	0,00
Despesas Correntes	260.700,00	331.700,00	135.500,16	40,85	127.932,53	38,57	127.932,53	38,57	0,00
Despesas de Capital	4.200,00	4.200,00	0,00	0,00	0,00	0,00	0,00	0,00	0,00
VIGILÂNCIA EPIDEMIOLÓGICA (VIII)	1.010.600,00	45.600,00	5.026,50	11,02	5.026,50	11,02	5.026,50	11,02	0,00
Despesas Correntes	1.005.200,00	40.200,00	5.026,50	12,50	5.026,50	12,50	5.026,50	12,50	0,00
Despesas de Capital	5.400,00	5.400,00	0,00	0,00	0,00	0,00	0,00	0,00	0,00
ALIMENTAÇÃO E NUTRIÇÃO (IX)	0,00	0,00	0,00	0,00	0,00	0,00	0,00	0,00	0,00
Despesas Correntes	0,00	0,00	0,00	0,00	0,00	0,00	0,00	0,00	0,00
Despesas de Capital	0,00	0,00	0,00	0,00	0,00	0,00	0,00	0,00	0,00
OUTRAS SUBFUNÇÕES (X)	3.199.400,00	5.389.400,00	5.138.479,47	95,34	4.833.313,86	89,68	4.750.727,24	88,15	0,00
Despesas Correntes	3.199.400,00	5.389.400,00	5.138.479,47	95,34	4.833.313,86	89,68	4.750.727,24	88,15	0,00
Despesas de Capital	0,00	0,00	0,00	0,00	0,00	0,00	0,00	0,00	0,00
TOTAL (XI) = (IV + V + VI + VII + VIII + IX + X)	8.409.300,00	11.089.300,00	10.178.839,84	91,79	9.846.036,60	88,79	9.735.880,00	87,80	0,00

APURAÇÃO DO CUMPRIMENTO DO LIMITE MÍNIMO PARA APLICAÇÃO EM ASPS	DESPESAS EMPENHADAS (D)	DESPESAS LIQUIDADAS (E)	DESPESAS PAGAS (F)
Total das Despesas com ASPS (XII) = (XI)	10.178.839,84	9.846.036,60	9.735.880,00
(-) Restos a Pagar Não Processados Inscritos Indevidamente no Exercício sem Disponibilidade Financeira (XIII)	0,00	0,00	0,00
(-) Despesas Custeadas com Recursos Vinculados à Parcela do Percentual Mínimo que não foi Aplicada em ASPS em Exercícios Anteriores (XIV)	0,00	0,00	0,00
(-) Despesas Custeadas com Disponibilidade de Caixa Vinculada aos Restos a Pagar Cancelados (XV)	0,00	0,00	0,00
(=) VALOR APLICADO EM ASPS (XVI) = (XII - XIII - XIV - XV)	10.178.839,84	9.846.036,60	9.735.880,00
Despesa Mínima a ser Aplicada em ASPS (XVII) = (III) x 15% (LC 141/2012)	8.978.750,63	8.978.750,63	8.978.750,63
Despesa Mínima a ser Aplicada em ASPS (XVII) = (III) x % (Lei Orgânica Municipal)	-	-	-
Diferença entre o Valor Aplicado e a Despesa Mínima a ser Aplicada (XVIII) = (XVI (d ou e) - XVII)	1.200.089,21	867.285,97	757.129,37
Limite não Cumprido (XIX) = (XVIII) (Quando valor for inferior a zero)	0,00	0,00	0,00
PERCENTUAL DA RECEITA DE IMPOSTOS E TRANSFERÊNCIAS CONSTITUCIONAIS E LEGAIS APLICADO EM ASPS (XVI / III) * 100 (mínimo de 15% conforme LC nº 141/2012 ou % da Lei Orgânica Municipal)	17,00	16,45	16,26

SIAFIC - DAFAULT

Página: 1 de 3



BA - EXECUTIVO
PREFEITURA MUNICIPAL DE OLIVEIRA DOS BREJINHOS
RELATÓRIO RESUMIDO DE EXECUÇÃO ORÇAMENTÁRIA
DEMONSTRATIVO DAS RECEITAS E DESPESAS COM AÇÕES E SERVIÇOS PÚBLICOS DE SAÚDE
ORÇAMENTO FISCAL DA SEGURIDADE SOCIAL
(Janeiro a Dezembro) - 6º Bimestre de 2025



CONTROLE DO VALOR REFERENTE AO PERCENTUAL MÍNIMO NÃO CUMPRIDO EM EXERCÍCIOS ANTERIORES PARA FINS DE APLICAÇÃO DOS RECURSOS VINCULADOS CONFORME ARTIGOS 25 E 26 DA LC 141/2012						LIMITE NÃO CUMPRIDO				
						Saldo Inicial(no exercício atual) (h)	Despesas Custeadas no Exercício de Referência			Saldo Final (nãoaplicado)1 (l) = (h - (i ou j))
							Empenhado (i)	Liquidado (j)	Pago (k)	
Diferença de limite não cumprido em 2024						0,00	0,00	0,00	0,00	0,00
Diferença de limite não cumprido em 2023						0,00	0,00	0,00	0,00	0,00
Diferença de limite não cumprido em Exercícios Anteriores						0,00	0,00	0,00	0,00	0,00
TOTAL DA DIFERENÇA DE LIMITE NAO CUMPRIDO EM EXERCICIOS ANTERIORES (XX)						0,00	0,00	0,00	0,00	0,00

EXECUÇÃO DE RESTOS A PAGAR										
EXERCÍCIO DO EMPENHO	Valor Mínimo para aplicação em ASPS (m)	Valor aplicado em ASPS no exercício (n)	Valor aplicado além do limite mínimo (o) = (n - m), se < 0, então (o) = 0	Total inscrito em RP no exercício (p)	RPNP Inscritos Indevidamente no Exercício sem Disponibilidade Financeira q = (XIIIId)	Valor inscrito em RP considerado no Limite (r) = (p - (o + q)) se < 0, então (r) = (0)	Total de RP pagos (s)	Total de RP a pagar (t)	Total de RP cancelados ou prescritos (u)	Diferença entre o valor aplicado além do limite e o total de RP cancelados (v) = ((o + q) - u))
Empenhos de 2024 (regra nova)	0,00	0,00	0,00	0,00	0,00	0,00	0,00	0,00	0,00	0,00
Empenhos de 2023 (regra nova)	0,00	0,00	0,00	18.000,00	0,00	0,00	18.000,00	0,00	0,00	0,00
Empenhos de 2022	0,00	0,00	0,00	0,00	0,00	0,00	0,00	0,00	0,00	0,00
Empenhos de 2021	0,00	0,00	0,00	0,00	0,00	0,00	0,00	0,00	0,00	0,00
Empenhos de 2020 e anteriores	0,00	0,00	0,00	0,00	0,00	0,00	0,00	0,00	0,00	0,00
TOTAL DOS RESTOS A PAGAR CANCELADOS OU PRESCRITOS ATÉ O FINAL DO EXERCÍCIO ATUAL QUE AFETARAM O CUMPRIMENTO DO LIMITE (XXI)										0,00
TOTAL DOS RESTOS A PAGAR CANCELADOS OU PRESCRITOS ATÉ O FINAL DO EXERCÍCIO ANTERIOR QUE AFETARAM O CUMPRIMENTO DO LIMITE (XXII)										0,00
TOTAL DOS RESTOS A PAGAR CANCELADOS OU PRESCRITOS NO EXERCÍCIO ATUAL QUE AFETARAM O CUMPRIMENTO DO LIMITE (XXIII) = (XXI - XXII)										0,00

CONTROLE DE RESTOS A PAGAR CANCELADOS OU PRESCRITOS CONSIDERADOS PARA FINS DE APLICAÇÃO DA DISPONIBILIDADE DE CAIXA CONFORME ARTIGO 248 1º e 2º DA LC 141/2012						RESTOS A PAGAR CANCELADOS OU PRESCRITOS				
						Saldo Inicial (w)	Despesas Custeadas no Exercício de Referência			Saldo Final (nãoaplicado)1 (aa) = (w - (x ou y))
							Empenhado (x)	Liquidado (y)	Pago (z)	
Restos a pagar cancelados ou prescritos em 2020 a serem compensados (XXIV)						0,00	0,00	0,00	0,00	0,00
Restos a pagar cancelados ou prescritos em 2019 a serem compensados (XXV)						0,00	0,00	0,00	0,00	0,00
Restos a pagar cancelados ou prescritos em exercícios anteriores a serem compensados (XXVI)						0,00	0,00	0,00	0,00	0,00
TOTAL DE RESTOS A PAGAR CANCELADOS OU PRESCRITOS A COMPENSAR (XXVII)						0,00	0,00	0,00	0,00	0,00

RECEITAS ADICIONAIS PARA O FINANCIAMENTO DA SAÚDE NÃO COMPUTADAS NO CÁLCULO DO MÍNIMO	PREVISÃO INICIAL	PREVISÃO ATUALIZADA (a)	RECEITA REALIZADAS	
			Até o Bimestre (b)	% (b/a)x100
RECEITAS DE TRANSFERÊNCIAS PARA A SAÚDE (XXVIII)	17.342.570,00	17.342.570,00	16.393.064,08	94,52
Provenientes da União	16.397.570,00	16.397.570,00	15.519.978,92	94,65
Provenientes dos Estados	945.000,00	945.000,00	873.085,16	92,39
Provenientes de Outros Municípios	0,00	0,00	0,00	0,00
RECEITA DE OPERAÇÕES DE CREDITO INTERNAS E EXTERNAS VINCULADAS A SAÚDE (XXIX)	0,00	0,00	0,00	0,00
OUTRAS RECEITAS (XXX)	111.360,00	111.360,00	0,00	0,00
TOTAL DE RECEITAS ADICIONAIS PARA FINANCIAMENTO DA SAÚDE (XXXI) = (XXVIII + XXIX + XXX)	17.453.930,00	17.453.930,00	16.393.064,08	93,92



Prefeitura Municipal de Oliveira dos Brejinhos - Bahia

Segunda-feira, 26 de Janeiro de 2026 - Pag.27 - Ano XIV - Nº 430

BA - EXECUTIVO

PREFEITURA MUNICIPAL DE OLIVEIRA DOS BREJINHOS

RELATÓRIO RESUMIDO DE EXECUÇÃO ORÇAMENTÁRIA

DEMONSTRATIVO DAS RECEITAS E DESPESAS COM AÇÕES E SERVIÇOS PÚBLICOS DE SAÚDE

ORÇAMENTO FISCAL DA SEGURIDADE SOCIAL

(Janeiro a Dezembro) - 6º Bimestre de 2025



DESPESAS COM SAÚDE NÃO COMPUTADAS NO CÁLCULO DO MÍNIMO									
DESPESAS COM SAÚDE POR SUBFUNÇÕES E CATEGORIA ECONÔMICA NÃO COMPUTADAS NO CÁLCULO DO MÍNIMO	DOTAÇÃO INICIAL	DOTAÇÃO ATUALIZADA (c)	DESPESAS EMPENHADAS		DESPESAS LIQUIDADAS		DESPESAS PAGAS		Inscritas em Restos a Pagar não Processados (g)
			Até o Bimestre (d)	% (d/c)x100	Até o Bimestre (e)	% (e/c)x100	Até o Bimestre (f)	% (f/c)x100	
ATENÇÃO BÁSICA (XXXII)	11.147.062,00	9.072.062,00	8.275.468,75	91,22	8.090.346,17	89,18	7.887.369,15	86,94	0,00
Despesas Correntes	10.072.322,00	8.701.322,00	8.268.618,75	95,03	8.083.496,17	92,90	7.880.519,15	90,57	0,00
Despesas de Capital	1.074.740,00	370.740,00	6.850,00	1,85	6.850,00	1,85	6.850,00	1,85	0,00
ASSISTÊNCIA HOSPITALAR E AMBULATORIAL (XXXIII)	5.039.200,00	7.289.800,00	6.675.487,43	91,57	6.629.107,06	90,94	6.324.401,01	86,76	0,00
Despesas Correntes	4.187.200,00	6.947.800,00	6.675.487,43	96,08	6.629.107,06	95,41	6.324.401,01	91,03	0,00
Despesas de Capital	852.000,00	342.000,00	0,00	0,00	0,00	0,00	0,00	0,00	0,00
SUORTE PROFILÁTICO E TERAPÊUTICO (XXXIV)	167.000,00	464.000,00	451.994,58	97,41	451.994,58	97,41	375.718,14	80,97	0,00
Despesas Correntes	164.100,00	461.100,00	451.994,58	98,03	451.994,58	98,03	375.718,14	81,48	0,00
Despesas de Capital	2.900,00	2.900,00	0,00	0,00	0,00	0,00	0,00	0,00	0,00
VIGILÂNCIA SANITÁRIA (XXXV)	199.100,00	62.500,00	14.567,37	23,31	13.567,37	21,71	13.567,37	21,71	0,00
Despesas Correntes	80.500,00	28.900,00	14.567,37	50,41	13.567,37	46,95	13.567,37	46,95	0,00
Despesas de Capital	118.600,00	33.600,00	0,00	0,00	0,00	0,00	0,00	0,00	0,00
VIGILÂNCIA EPIDEMIOLÓGICA (XXXVI)	610.968,00	826.968,00	691.076,12	83,57	691.076,12	83,57	691.076,12	83,57	0,00
Despesas Correntes	607.868,00	823.868,00	691.076,12	83,88	691.076,12	83,88	691.076,12	83,88	0,00
Despesas de Capital	3.100,00	3.100,00	0,00	0,00	0,00	0,00	0,00	0,00	0,00
ALIMENTAÇÃO E NUTRIÇÃO (XXXVII)	0,00	0,00	0,00	0,00	0,00	0,00	0,00	0,00	0,00
Despesas Correntes	0,00	0,00	0,00	0,00	0,00	0,00	0,00	0,00	0,00
Despesas de Capital	0,00	0,00	0,00	0,00	0,00	0,00	0,00	0,00	0,00
OUTRAS SUBFUNÇÕES (XXXVIII)	503.100,00	253.100,00	0,00	0,00	0,00	0,00	0,00	0,00	0,00
Despesas Correntes	377.100,00	127.100,00	0,00	0,00	0,00	0,00	0,00	0,00	0,00
Despesas de Capital	126.000,00	126.000,00	0,00	0,00	0,00	0,00	0,00	0,00	0,00
TOTAL DAS DESPESAS NÃO COMPUTADAS NO CÁLCULO DO MÍNIMO (XXXIX) = (XXXII + XXXIII + XXXIV + XXXV + XXXVI + XXXVII + XXXVIII)	17.666.430,00	17.968.430,00	16.108.594,25	89,65	15.876.091,30	88,36	15.292.131,79	85,11	0,00
DESPESAS TOTAIS COM SAÚDE EXECUTADAS COM COM RECURSOS PRÓPRIOS E COM RECURSOS TRANSFERIDOS DE OUTROS ENTES	DOTAÇÃO INICIAL	DOTAÇÃO ATUALIZADA (c)	DESPESAS EMPENHADAS		DESPESAS LIQUIDADAS		DESPESAS PAGAS		Inscritas em Restos a Pagar não Processados
			Até o Bimestre (d)	% (d/c)x100	Até o Bimestre (e)	% (e/c)x100	Até o bimestre (f)	% (f/c)x100	
ATENÇÃO BÁSICA (XL) = (IV + XXXII)	14.103.462,00	13.637.462,00	12.220.595,69	89,61	11.944.820,86	87,59	11.712.623,86	85,89	0,00
ASSISTÊNCIA HOSPITALAR E AMBULATORIAL (XLI) = (V + XXXIII)	9.993.500,00	11.170.100,00	9.935.814,72	88,95	9.857.793,35	88,25	9.545.509,80	85,46	0,00
SUORTE PROFILÁTICO E TERAPÊUTICO (XLII) = (VI + XXXIV)	480.900,00	537.900,00	460.531,78	85,62	460.531,78	85,62	384.255,34	71,44	0,00
VIGILÂNCIA SANITÁRIA (XLIII) = (VII + XXXV)	464.000,00	398.400,00	150.067,53	37,67	141.499,90	35,52	141.499,90	35,52	0,00
VIGILÂNCIA EPIDEMIOLÓGICA (XLIV) = (VIII + XXXVI)	1.621.568,00	872.568,00	696.102,62	79,78	696.102,62	79,78	696.102,62	79,78	0,00
ALIMENTAÇÃO E NUTRIÇÃO (XLV) = (XIX + XXXVII)	0,00	0,00	0,00	0,00	0,00	0,00	0,00	0,00	0,00
OUTRAS SUBFUNÇÕES (XLVI) = (X + XXXVIII)	3.881.000,00	5.821.000,00	5.138.479,47	88,27	4.833.313,86	83,03	4.750.727,24	81,61	0,00
TOTAL DAS DESPESAS COM SAÚDE (XLVII) = (XI + XXXIX)	26.075.730,00	29.057.730,00	26.287.434,09	90,47	25.722.127,90	88,52	25.028.011,79	86,13	0,00

FONTE: Sistema: Sistema CONTÁBIL, Unidade Responsável: PREFEITURA MUNICIPAL DE OLIVEIRA DOS BREJINHOS, Emissão: 23/01/2026, às 09:53:24, Assinado Digitalmente no dia 23/01/2026, às 09:53:24.

Notas:

1 Nos cinco primeiros bimestres do exercício, o acompanhamento será feito com base na despesa liquidada. No último bimestre do exercício, o valor deverá corresponder ao total da despesa empenhada.

2 Até o exercício de 2018, o controle da execução dos restos a pagar considerava apenas os valores dos restos a pagar não processados (regra antiga). A partir do exercício de 2019, o controle da execução dos restos a pagar considera os restos a pagar processados e não processados (regra nova).

3 Essas despesas são consideradas executadas pelo ente transferidor.

CLERISTON UAIDE REIS GUEDES PEREIRA
Prefeito Municipal
CPF: 435.665.105-72

RILTON ADERLAN SOARES PEREIRA
Sec. de Finanças
CPF: 853.633.755-91

ERONDINO SANTOS SILVA JUNIOR
Contador(a)
Reg. Prof.: CRC-BA 027676/O-9



BA - EXECUTIVO

PREFEITURA MUNICIPAL DE OLIVEIRA DOS BREJINHOS

RELATÓRIO RESUMIDO DE EXECUÇÃO ORÇAMENTÁRIA

DEMONSTRATIVO DAS PARCERIAS PÚBLICO-PRIVADAS

ORÇAMENTO FISCAL DA SEGURIDADE SOCIAL

(Janeiro a Dezembro) - 6º Bimestre de 2025



RREO – Anexo 13 (Lei nº 11.079, de 30.12.2004, arts. 22, 25 e 28)

R\$ 1,00

IMPACTOS DAS CONTRATAÇÕES DE PPP	SALDO TOTAL EM 31 DE DEZEMBRO DO EXERCÍCIO ANTERIOR (a)	REGISTROS EFETUADOS EM 2025	
		No bimestre	Até o bimestre (b)
TOTAL DE ATIVOS	0,00	0,00	0,00
Ativos Constituídos na SPE	0,00	0,00	0,00
TOTAL DE PASSIVOS (I)	0,00	0,00	0,00
Obrigações decorrentes de Ativos Constituídos pela SPE	0,00	0,00	0,00
Provisões de PPP	0,00	0,00	0,00
Outros Passivos	0,00	0,00	0,00
ATOS POTENCIAIS PASSIVOS	0,00	0,00	0,00
Obrigações Contratuais	0,00	0,00	0,00
Riscos não Provisionados	0,00	0,00	0,00
Garantias Concedidas	0,00	0,00	0,00
Outros Passivos Contingentes	0,00	0,00	0,00

DESPESAS DE PPP	EXERCÍCIO ANTERIOR	EXERCÍCIO CORRENTE 2025	2026	2027	2028	2029	2030	2031	2032	2033	2034
Do Ente Federado, exceto estatutais não dependentes (I)	0,00	0,00	0,00	0,00	0,00	0,00	0,00	0,00	0,00	0,00	0,00
Das Estatutais Não-dependentes	0,00	0,00	0,00	0,00	0,00	0,00	0,00	0,00	0,00	0,00	0,00
TOTAL DAS DESPESAS	0,00	0,00	0,00	0,00	0,00	0,00	0,00	0,00	0,00	0,00	0,00
PPP A CONTRATAR (II)	0,00	0,00	0,00	0,00	0,00	0,00	0,00	0,00	0,00	0,00	0,00
RECEITA CORRENTE LÍQUIDA (RCL) (III)	138.416.281,35	137.965.983,92	0,00	0,00	0,00	0,00	0,00	0,00	0,00	0,00	0,00
TOTAL DAS DESPESAS CONSIDERADA PARA O LIMITE (IV = I + II)	0,00	0,00	0,00	0,00	0,00	0,00	0,00	0,00	0,00	0,00	0,00
TOTAL DAS DESPESAS / RCL (%) (V = IV / III)	0,00	0,00	0,00	0,00	0,00	0,00	0,00	0,00	0,00	0,00	0,00

Nota:

FONTE: Sistema: Sistema CONTÁBIL, Unidade Responsável: PREFEITURA MUNICIPAL DE OLIVEIRA DOS BREJINHOS, Emissão: 23/01/2026, às 09:54:18, Assinado Digitalmente no dia 23/01/2026, às 09:54:18.

CLERISTON UAIDE REIS GUEDES PEREIRA
Prefeito Municipal
CPF: 435.665.105-72

RILTON ADERLAN SOARES PEREIRA
Sec. de Finanças
CPF: 853.633.755-91

ERONDINO SANTOS SILVA JUNIOR
Contador(a)
Reg. Prof.: CRC-BA 027676/O-9



BA - EXECUTIVO
PREFEITURA MUNICIPAL DE OLIVEIRA DOS BREJINHOS
RELATÓRIO RESUMIDO DE EXECUÇÃO ORÇAMENTÁRIA
DEMONSTRATIVO DE SENTENÇAS JUDICIAIS
ORÇAMENTO FISCAL DA SEGURIDADE SOCIAL
6º BIMESTRE - (NOVEMBRO - DEZEMBRO) de 2025

Artigos 19, § 4º e 30º, § 7º da L.C. 101/00 (Portaria TCM/BA Nº 460)

Beneficiário	Determinação		Nº NE de Origem	Pagamento		
	Data	Valor		Data	Valor	Nº do PP
TOTAL						

CLERISTON UAIDE REIS GUEDES PEREIRA
Prefeito Municipal
CPF: 435.665.105-72

RILTON ADERLAN SOARES PEREIRA
Sec. de Finanças
CPF: 853.633.755-91

ERONDINO SANTOS SILVA JUNIOR
Contador(a)
Reg. Prof.: CRC-BA 027676/O-9



BA - EXECUTIVO

PREFEITURA MUNICIPAL DE OLIVEIRA DOS BREJINHOS

RELATÓRIO RESUMIDO DE EXECUÇÃO ORÇAMENTÁRIA

DEMONSTRATIVO SIMPLIFICADO DO RELATÓRIO RESUMIDO DA EXECUÇÃO ORÇAMENTÁRIA

ORÇAMENTO FISCAL DA SEGURIDADE SOCIAL

(Janeiro a Dezembro) - 6º Bimestre de 2025

0,00



RREO - Anexo 14 (LRF, Art. 48)		Em Reais			
BALANÇO ORÇAMENTÁRIO		Até o Bimestre			
RECEITAS					
Previsão Inicial		163.631.000,00			
Previsão Atualizada		163.631.000,00			
Receitas Realizadas		138.291.847,75			
Déficit Orçamentário		5.952.201,28			
Saldos de Exercícios Anteriores (Utilizados para Créditos Adicionais)		0,00			
DESPESAS					
Dotação Inicial		163.631.000,00			
Créditos Adicionais		96.819.280,64			
Dotação Atualizada		170.357.577,99			
Despesas Empenhadas		147.226.199,74			
Despesas Liquidadas		144.244.049,03			
Despesas Pagas		142.421.318,05			
Superávit Orçamentário		0,00			
DESPESAS POR FUNÇÃO / SUBFUNÇÃO		Até o Bimestre			
Despesas Empenhadas		147.226.199,74			
Despesas Liquidadas		144.244.049,03			
RECEITA CORRENTE LÍQUIDA - RCL		Até o Bimestre			
Receita Corrente Líquida		137.965.983,92			
Receita Corrente Líquida Ajustada para Cálculo dos Limites de Endividamento		135.910.983,92			
Receita Corrente Líquida Ajustada para Cálculo dos Limites da Despesa com Pessoal		135.243.063,92			
RECEITAS E DESPESAS DOS REGIMES DE PREVIDÊNCIA DOS SERVIDORES		Até o Bimestre			
Regime Próprio de Previdência dos Servidores - PLANO PREVIDENCIÁRIO					
Receitas Previdenciárias Realizadas		0,00			
Despesas Previdenciárias Empenhadas		0,00			
Despesas Previdenciárias Liquidadas		0,00			
Resultado Previdenciário		0,00			
Regime Próprio de Previdência dos Servidores - PLANO FINANCEIRO					
Receitas Previdenciárias Realizadas		0,00			
Despesas Previdenciárias Empenhadas		0,00			
Despesas Previdenciárias Liquidadas		0,00			
Resultado Previdenciário		0,00			
RESULTADO NOMINAL E PRIMÁRIO		Meta Fixada no Anexo de Metas Fiscais da LDO (a)	Resultado Apurado Até o Bimestre (b)	% em Relação à Meta (b/a)	
RESULTADO PRIMÁRIO (SEM RPPS) - Acima da Linha		1,00	-5.198.518,91	-519.851.891,00	
RESULTADO NOMINAL (SEM RPPS) - Abaixo da Linha		1,00	-3.853.306,99	-385.330.699,00	
RESTOS A PAGAR A PAGAR POR PODER E MINISTÉRIO PÚBLICO		Inscrição	Cancelamento Até o Bimestre	Pagamento Até o Bimestre	Saldo a Pagar
RESTOS A PAGAR PROCESSADOS		427.172,75	0,00	427.172,75	0,00
Poder Executivo		426.500,00	0,00	426.500,00	0,00
Poder Legislativo		672,75	0,00	672,75	0,00
Poder Judiciário		0,00	0,00	0,00	0,00
Ministério Público		0,00	0,00	0,00	0,00
Defensoria Pública		0,00	0,00	0,00	0,00
RESTOS A PAGAR NÃO-PROCESSADOS		178.822,24	0,00	130.286,79	48.535,45
Poder Executivo		162.285,45	0,00	113.750,00	48.535,45
Poder Legislativo		16.536,79	0,00	16.536,79	0,00
Poder Poder Judiciário		0,00	0,00	0,00	0,00
Ministério Público		0,00	0,00	0,00	0,00
Defensoria Pública		0,00	0,00	0,00	0,00
TOTAL		605.994,99	0,00	557.459,54	48.535,45
DESPESAS COM MANUTENÇÃO E DESENVOLVIMENTO DO ENSINO		Valor Apurado Até o Bimestre	Limites Constitucionais Anuais		
			% Mínimo a Aplicar no Exercício	% Aplicado Até o Bimestre	
Mínimo Anual de <18% / 25%> das Receitas de Impostos na Manutenção e Desenvolvimento do Ensino		10.924.895,00	<18% / 25%>	16,92	
Mínimo Anual de 70% do FUNDEB na Remuneração dos Profissionais da Educação Básica		39.031.438,51	70%	70,04	
Percentual da Complementação da União ao FUNDEB (VAAT) na Educação Infantil (Indicador IEI)		9.617.922,99	50%	49,43	
Mínimo de 15% da Complementação da União ao FUNDEB (VAAT) em Despesas de Capital		8.208.128,68	15%	42,18	
RECEITAS DE OPERAÇÕES DE CRÉDITO E DESPESAS DE CAPITAL		Valor Apurado Até o Bimestre	Saldo não realizado		
Receitas de Operação de Crédito		0,00	30.000,00		
Despesa de Capital Líquida		15.463.299,09	6.582.226,91		
PROJEÇÃO ATUARIAL DOS REGIMES DE PREVIDÊNCIA		Exercício	10º Exercício	20º Exercício	35º Exercício
Plano Previdenciário			0,00	0,00	0,00
Receitas Previdenciárias		0,00	0,00	0,00	0,00
Despesas Previdenciárias		0,00	0,00	0,00	0,00
Resultado Previdenciário		0,00	0,00	0,00	0,00
Plano Financeiro		0,00	0,00	0,00	0,00
Receitas Previdenciárias		0,00	0,00	0,00	0,00
Despesas Previdenciárias		0,00	0,00	0,00	0,00
Resultado Previdenciário		0,00	0,00	0,00	0,00
RECEITA DA ALIENAÇÃO DE ATIVOS E APLICAÇÃO DOS RECURSOS		Valor Apurado Até o Bimestre	Saldo a realizado		
Receita de Capital Resultante de Alienação de Ativos		0,00	0,00		
Aplicação dos Recursos da Alienação de Ativos		0,00	0,00		



BA - EXECUTIVO

PREFEITURA MUNICIPAL DE OLIVEIRA DOS BREJINHOS

RELATÓRIO RESUMIDO DE EXECUÇÃO ORÇAMENTÁRIA

DEMONSTRATIVO SIMPLIFICADO DO RELATÓRIO RESUMIDO DA EXECUÇÃO ORÇAMENTÁRIA

ORÇAMENTO FISCAL DA SEGURIDADE SOCIAL

(Janeiro a Dezembro) - 6º Bimestre de 2025



DESPESAS COM AÇÕES E SERVIÇOS PÚBLICOS DE SAÚDE	Valor Apurado Até o Bimestre	Limites Constitucionais Anual	
		% Mínimo a Aplicar no Exercício	% Aplicado Até o Bimestre
Despesas com Ações e Serviços Públicos de Saúde executadas com recursos de impostos	9.846.036,60	15,00	16,45
DESPESAS DE CARÁTER CONTINUADO DERIVADAS DE PPP	Valor Apurado no Exercício Corrente		
Total das Despesas Consideradas para o Limite / RCL (%)			0,00

FONTE: Sistema: Sistema CONTÁBIL, Unidade Responsável: PREFEITURA MUNICIPAL DE OLIVEIRA DOS BREJINHOS, Emissão: 23/01/2026, às 09:55:12, Assinado Digitalmente no dia 23/01/2026, às 09:55:12.

CLERISTON UAIDE REIS GUEDES PEREIRA
Prefeito Municipal
CPF: 435.665.105-72

RILTON ADERLAN SOARES PEREIRA
Sec. de Finanças
CPF: 853.633.755-91

ERONDINO SANTOS SILVA JUNIOR
Contador(a)
Req. Prof.: CRC-BA 027676/O-9



BA - EXECUTIVO
PREFEITURA MUNICIPAL DE OLIVEIRA DOS BREJINHOS
RELATÓRIO DE GESTÃO FISCAL
DEMONSTRATIVO DA DESPESA COM PESSOAL
ORÇAMENTO FISCAL DA SEGURIDADE SOCIAL
Janeiro de 2025 até Dezembro de 2025



Em Reais													
DESPESAS COM PESSOAL	DESPESAS EXECUTADAS												
	Últimos 12 Meses												
	LIQUIDADAS												INSCRITAS EM RESTOS A PAGAR NÃO PROCESSADOS (b)
	01/2025	02/2025	03/2025	04/2025	05/2025	06/2025	07/2025	08/2025	09/2025	10/2025	11/2025	12/2025	TOTAL (ULT. 12 ME.) (a)
DESPESA BRUTA COM PESSOAL (I)	2.704.226,28	3.547.663,38	3.976.570,51	4.955.650,96	10.242.423,66	5.940.916,94	4.633.368,17	5.097.214,81	4.789.402,82	4.910.187,31	5.984.154,07	5.108.586,76	61.890.365,67
Pessoal Ativo	2.704.226,28	3.532.663,38	3.946.570,51	4.955.650,96	10.212.423,66	5.925.916,94	4.633.368,17	5.097.214,81	4.789.402,82	4.865.187,31	5.969.154,07	5.078.586,76	61.710.365,67
Vencimentos, Vantagens e Outras Obrigações Patronais	2.704.226,28	3.374.529,83	3.818.313,51	4.875.383,32	10.115.907,73	5.925.916,94	4.563.509,48	5.070.310,89	4.789.402,82	4.864.867,21	5.969.154,07	5.078.586,76	61.150.108,84
Pessoal Inativo e Pensionistas	0,00	0,00	0,00	0,00	0,00	0,00	0,00	0,00	0,00	0,00	0,00	0,00	0,00
Aposentadorias, Reserva e Reformas	0,00	0,00	0,00	0,00	0,00	0,00	0,00	0,00	0,00	0,00	0,00	0,00	0,00
Pensões	0,00	0,00	0,00	0,00	0,00	0,00	0,00	0,00	0,00	0,00	0,00	0,00	0,00
Outras Despesas de pessoal decorrentes de contratos de terceirização ou de contratação de forma indireta (§ 1º do art. 19 da Lei nº 13.308/2016)	0,00	15.000,00	30.000,00	0,00	30.000,00	15.000,00	0,00	0,00	0,00	45.000,00	15.000,00	30.000,00	180.000,00
Despesa com Pessoal não Executada Orçamentariamente	0,00	0,00	0,00	0,00	0,00	0,00	0,00	0,00	0,00	0,00	0,00	0,00	0,00
DESPESAS NÃO COMPUTADAS (II) (§ 1º do art. 19 da Lei nº 13.308/2016)	46.339,76	140.873,12	117.187,71	137.557,14	6.097.849,32	130.901,94	133.147,76	571.805,09	1.727.818,66	399.702,37	195.488,38	599.260,59	10.297.931,84
Indenizações por Demissão e Incentivos à Demissão	0,00	0,00	0,00	0,00	5.971.060,26	0,00	0,00	269.857,76	0,00	49.084,45	0,00	0,00	6.290.002,47
Decorrentes de Decisão Judicial de período anterior ao da Despesa de Exercícios Anteriores de período anterior ao	0,00	0,00	0,00	0,00	0,00	0,00	0,00	170.945,03	0,00	0,00	0,00	0,00	170.945,03
Inativos e Pensionistas com Recursos Vinculados	0,00	0,00	0,00	0,00	0,00	0,00	0,00	0,00	0,00	0,00	0,00	0,00	0,00
Agentes Comunitários de Saúde e de Combate às Endemias com Recursos Vinculados (CF, art. 198, §11)	0,00	0,00	0,00	0,00	0,00	0,00	0,00	0,00	0,00	0,00	0,00	0,00	0,00
Parcela dedutível referente ao piso salarial do Enfermeiro, Técnico de Enfermagem, Auxiliar de Enfermagem e Parteira (ADCT, art. 38, §2º)	46.339,76	140.873,12	117.187,71	137.557,14	126.789,06	130.901,94	133.147,76	131.002,30	132.675,02	129.447,39	130.651,18	386.164,59	1.742.736,97
Outras Deduções Constitucionais ou Legais	0,00	0,00	0,00	0,00	0,00	0,00	0,00	0,00	0,00	0,00	0,00	0,00	0,00
DESPESA LÍQUIDA COM PESSOAL (III) = (I - II)	2.657.886,52	3.406.790,26	3.859.382,80	4.818.093,82	4.144.574,34	5.810.015,00	4.500.220,41	4.525.409,72	3.061.584,16	4.510.484,94	5.788.665,69	4.509.326,17	51.592.433,83
APURAÇÃO DO CUMPRIMENTO DO LIMITE LEGAL													
RECEITA CORRENTE LÍQUIDA - RCL (IV)										VALOR		% SOBRE A RCL AJUSTADA	
(-) Transferências obrigatórias da União relativas às emendas individuais (art. 166-A, § 1º, da CF)										149.074.969,55		101,86	
(-) Transferências obrigatórias da União relativas às emendas de bancada (art. 166, § 16 da CF)										2.055.000,00		1,40	
(-) Transferências da União relativas à remuneração dos agentes comunitários de saúde e de combate às endemias										0,00		0,00	
(-) Outras Deduções Constitucionais ou Legais										667.920,00		0,46	
RECEITA CORRENTE LÍQUIDA AJUSTADA PARA CÁLCULO DOS LIMITES DA DESPESA COM PESSOAL (V)										146.352.049,55		--	
DESPESA TOTAL COM PESSOAL - DTP (VI) = (III + III b)										51.592.433,83		35,25	
LIMITE MÁXIMO (VII) (incisos I, II e III, art. 20 da LRF)										79.030.106,76		54,00	
LIMITE PRUDENCIAL (VIII) = (0,95 x VIII) (parágrafo único do art. 22 da LRF)										75.078.601,42		51,3	
LIMITE DE ALERTA (IX) = (0,90 x VIII) (inciso II do § 1º do art. 59 da LRF)										71.127.096,08		48,6	

FONTE: Sistema: Sistema CONTÁBIL, Unidade Responsável: PREFEITURA MUNICIPAL DE OLIVEIRA DOS BREJINHOS, Emissão: 23/01/2026, às 09:58:03. Autenticado Digitalmente no dia 23/01/2026, às 09:58:03.

1. Nos demonstrativos elaborados no presente e no segundo quadrimestre de cada exercício, os valores de restos a pagar não processados inscritos em 31 de dezembro do exercício anterior continuam a ser informados nesse campo. Esses valores não sofrem alteração pelo seu processamento, e somente no caso de cancelamento podem ser excluídos.

CLERISTON UAIDE REIS GUEDES PEREIRA
Prefeito Municipal
CPF: 435.665.105-72

RILTON ADERLAN SOARES PEREIRA
Sec. de Finanças
CPF: 853.633.755-91

ERONDINO SANTOS SILVA JUNIOR
Contador(a)
Reg. Prof.: CRC-BA 027676/O-9

BIACF - DAFULT

Página: 1 de 1



PREFEITURA MUNICIPAL DE OLIVEIRA DOS BREJINHOS
RELATÓRIO DE GESTÃO FISCAL
DEMONSTRATIVO DA DÍVIDA CONSOLIDADA LÍQUIDA
ORÇAMENTO FISCAL DA SEGURIDADE SOCIAL
(Janeiro a Dezembro) - 3º Quadrimestre de 2025

RGF - ANEXO 2 (LRF, art. 55, inciso I, alínea "b")		R\$ 1,00		
DÍVIDA CONSOLIDADA	SALDO DO EXERCÍCIO ANTERIOR	SALDO DO EXERCÍCIO DE 2025		
		Até o 1º Quadrimestre	Até o 2º Quadrimestre	Até o 3º Quadrimestre
DÍVIDA CONSOLIDADA - DC (I)	24.664.503,30	24.337.997,82	23.867.622,14	23.499.811,16
Dívida Mobiliária	0,00	0,00	0,00	0,00
Dívida Contratual	24.664.503,30	24.265.727,73	23.939.892,23	23.572.081,25
Empréstimos	201.147,86	201.147,86	201.147,86	201.147,86
Interna	201.147,86	201.147,86	201.147,86	201.147,86
Externa	0,00	0,00	0,00	0,00
Reestruturação da Dívida de Estados e Municípios	0,00	0,00	0,00	0,00
Financiamentos	0,00	0,00	-68.262,79	-135.099,19
Interna	0,00	0,00	-68.262,79	-135.099,19
Externa	0,00	0,00	0,00	0,00
Parcelamento e Renegociação de dívidas	24.463.355,44	24.064.579,87	23.807.007,16	23.506.032,58
De Tributos	0,00	0,00	0,00	0,00
De Contribuições Previdenciárias	24.463.355,44	24.064.579,87	23.807.007,16	23.506.032,58
De Demais Contribuições Sociais	0,00	0,00	0,00	0,00
Do FGTS	0,00	0,00	0,00	0,00
Com Instituição Não financeira	0,00	0,00	0,00	0,00
Demais Dívidas Contratuais	0,00	0,00	0,00	0,00
Precatórios Posteriores a 05/05/2000 (Inclusive) – Vencidos e não Pagos	0,00	72.270,09	-72.270,09	-72.270,09
Outras Dívidas	0,00	0,00	0,00	0,00
DEDUÇÕES (II)	8.923.186,26	19.597.307,22	7.954.502,56	4.049.727,31
Disponibilidade de Caixa¹	8.923.186,26	19.597.307,22	7.954.502,56	4.049.727,31
Disponibilidade de Caixa Bruta	9.244.526,47	22.421.628,21	13.327.871,08	11.193.647,76
(-) Restos a Pagar Processados	120.321,82	306.178,18	306.178,18	306.850,93
(-) Depósitos Restituíveis e Valores Vinculados	201.018,39	2.518.142,81	5.067.190,34	6.837.069,52
Demais Haveres Financeiros	0,00	0,00	0,00	0,00
DÍVIDA CONSOLIDADA LÍQUIDA – DCL (III) = (I – II)	15.741.317,04	4.740.690,60	15.913.119,58	19.450.083,85
RECEITA CORRENTE LÍQUIDA - RCL (IV)	137.600.342,84	131.831.654,23	125.185.126,53	149.074.969,55
(-) Transferências obrigatórias da União relativas às emendas individuais (art. 166-A, § 1º, da CF)	0,00	0,00	0,00	2.055.000,00
RECEITA CORRENTE LÍQUIDA AJUSTADA(VI) = (IV - V)	137.600.342,84	131.831.654,23	125.185.126,53	147.019.969,55
% da DC sobre a RCL AJUSTADA (I/VI)	17,92	18,46	19,07	15,98
% da DCL sobre a RCL AJUSTADA (III/VI)	11,44	3,60	12,71	13,23
LIMITE DEFINIDO POR RESOLUÇÃO DO SENADO FEDERAL – <120%>	165.120.411,41	158.197.985,08	150.222.151,84	176.423.963,46
LIMITE DE ALERTA (inciso III do § 1º do art. 59 da LRF) - <108%>	148.608.370,27	142.378.186,57	135.199.936,65	158.781.567,11
OUTROS VALORES NÃO INTEGRANTES DA DCL	SALDO DO EXERCÍCIO ANTERIOR	SALDO DO EXERCÍCIO DE 2025		
		Até o 1º Quadrimestre	Até o 2º Quadrimestre	Até o 3º Quadrimestre
PRECATÓRIOS ANTERIORES A 05/05/2000	136.980,49	136.980,49	136.980,49	136.980,49
PRECATÓRIOS POSTERIORES A 05/05/2000 (Não incluídos na DC)²	0,00	0,00	0,00	0,00
PASSIVO ATUARIAL	0,00	0,00	0,00	0,00
RP NÃO PROCESSADOS	182.158,31	68.408,31	68.408,31	35.334,73
ANTECIPAÇÕES DE RECEITA ORÇAMENTÁRIA – ARO	0,00	0,00	0,00	0,00
DÍVIDA CONTRATUAL DE PPP	0,00	0,00	0,00	0,00
APROPRIAÇÃO DE DEPÓSITOS JUDICIAIS - LC 151/2015	0,00	0,00	0,00	0,00

FONTE: Sistema: Sistema CONTÁBIL, Unidade Responsável: PREFEITURA MUNICIPAL DE OLIVEIRA DOS BREJINHOS, Emissão: 23/01/2026, às 09:59:49, Assinado Digitalmente 1 dia 23/01/2026, às 09:59:49.

1. Se o saldo apurado for negativo, ou seja, se o total da Disponibilidade de Caixa Bruta for menor que Restos a Pagar Processados, esse saldo negativo não deverá ser informado nessa linha, mas sim na linha da "Insuficiência Financeira", no quadro "Outros Valores não integrantes da Dívida Consolidada". Assim, quando o cálculo de Disponibilidade de Caixa for negativo, o valor dessa linha deverá ser (0) "zero".

2. Refere-se aos precatórios posteriores a 05/05/2000 que, em cumprimento ao disposto no artigo 100 da Constituição Federal, ainda não foram incluídos no orçamento ou constam no orçamento e ainda não foram pagos. Ao final do exercício em que esses precatórios foram incluídos ou que deveriam ter sido incluídos, os valores deverão compor a linha "Pecatórios Posteriores".

Nota:

CLERISTON UAIDE REIS GUEDES PEREIRA
Prefeito Municipal
CPF: 435.665.105-72

RILTON ADERLAN SOARES PEREIRA
Sec. de Finanças
CPF: 853.633.755-91

ERONDINO SANTOS SILVA JUNIOR
Contador(a)
Reg. Prof.: CRC-BA 027676/O-9

SIAFIC - DAFALUT



Prefeitura Municipal de Oliveira dos Brejinhos - Bahia

Segunda-feira, 26 de Janeiro de 2026 - Pag.34 - Ano XIV - Nº 430



BA - EXECUTIVO
PREFEITURA MUNICIPAL DE OLIVEIRA DOS BREJINHOS
 RELATÓRIO DE GESTÃO FISCAL
DEMONSTRATIVO DAS GARANTIAS E CONTRAGARANTIAS DE VALORES
 ORÇAMENTO FISCAL DA SEGURIDADE SOCIAL
 (Janeiro a Dezembro) - 3º Quadrimestre de 2025

RGF – ANEXO 3 (LRF, art. 55, inciso I, alínea "c" e art. 40, § 1º)

R\$ 1,00

GARANTIAS CONCEDIDAS	SALDO DO EXERCÍCIO ANTERIOR	SALDOS DO EXERCÍCIO DE 2025		
		Até o 1º Quadrimestre	Até o 2º Quadrimestre	Até o 3º Quadrimestre
AOS ESTADOS (I)	0,00	0,00	0,00	0,00
Em Operações de Crédito Externas	0,00	0,00	0,00	0,00
Em Operações de Crédito Internas	0,00	0,00	0,00	0,00
AOS MUNICÍPIOS (II)	0,00	0,00	0,00	0,00
Em Operações de Crédito Externas	0,00	0,00	0,00	0,00
Em Operações de Crédito Internas	0,00	0,00	0,00	0,00
ÀS ENTIDADES CONTROLADAS (III)	0,00	0,00	0,00	0,00
Em Operações de Crédito Externas	0,00	0,00	0,00	0,00
Em Operações de Crédito Internas	0,00	0,00	0,00	0,00
POR MEIO DE FUNDOS E PROGRAMAS (IV)	0,00	0,00	0,00	0,00
TOTAL GARANTIAS CONCEDIDAS (V) = (I + II + III + IV)	0,00	0,00	0,00	0,00
RECEITA CORRENTE LÍQUIDA – RCL (VI)	137.600.342,84	131.831.654,23	125.185.126,53	149.074.969,55
(-) Transferências obrigatórias da União relativas às emendas individuais (art. 166-A, § 1º, da CF) (VII)	0,00	0,00	0,00	2.055.000,00
RCL AJUSTADA PARA CÁLCULOS DE LIMITE DE ENDIVIDAMENTO(VIII) – (V1 - VII)	137.600.342,84	131.831.654,23	125.185.126,53	147.019.969,55
% do TOTAL DAS GARANTIAS sobre a RCL AJUSTADA	0,00	0,00	0,00	0,00
LIMITE DEFINIDO POR RESOLUÇÃO DO SENADO FEDERAL – <22%>	30.272.075,42	29.002.963,93	27.540.727,84	32.344.393,30
LIMITE DE ALERTA (inciso III do §1º do art. 59 da LRF) - <90%>	26.102.667,54	26.102.667,54	26.102.667,54	26.102.667,54

CONTRAGARANTIAS RECEBIDAS	SALDO DO EXERCÍCIO ANTERIOR	SALDOS DO EXERCÍCIO DE 2025		
		Até o 1º Quadrimestre	Até o 2º Quadrimestre	Até o 3º Quadrimestre
DOS ESTADOS (IX)	0,00	0,00	0,00	0,00
Em Garantia às operações de Crédito Externas	0,00	0,00	0,00	0,00
Em Garantia às operações de Crédito Internas	0,00	0,00	0,00	0,00
DOS MUNICÍPIOS (X)	0,00	0,00	0,00	0,00
Em Garantia às operações de Crédito Externas	0,00	0,00	0,00	0,00
Em Garantia às operações de Crédito Internas	0,00	0,00	0,00	0,00
DAS ENTIDADES CONTROLADAS (XI)	0,00	0,00	0,00	0,00
Em Garantia às operações de Crédito Externas	0,00	0,00	0,00	0,00
Em Garantia às operações de Crédito Internas	0,00	0,00	0,00	0,00
EM GARANTIAS POR MEIO DE FUNDOS E PROGRAMAS (XII)	0,00	0,00	0,00	0,00
TOTAL CONTRAGARANTIAS RECEBIDAS (XIII) = (IX + X + XI + XII)	0,00	0,00	0,00	0,00

MEDIDAS CORRETIVAS:

FONTE: Sistema: Sistema CONTÁBIL, Unidade Responsável: PREFEITURA MUNICIPAL DE OLIVEIRA DOS BREJINHOS, Emissão: 23/01/2026, às 09:59:24, Assinado Digitalmente no dia 23/01/2026, às 09:59:

Nota:

¹ Inclui garantias concedidas por meio de Fundos.

CLERISTON UAIDE REIS GUEDES PEREIRA
 Prefeito Municipal
 CPF: 435.665.105-72

RILTON ADERLAN SOARES PEREIRA
 Sec. de Finanças
 CPF: 853.633.755-91

ERONDINO SANTOS SILVA JUNIOR
 Contador(a)
 Reg. Prof.: CRC-BA 027676/O-9

SIAFIC - DAFAULT



BA - EXECUTIVO
PREFEITURA MUNICIPAL DE OLIVEIRA DOS BREJINHOS
RELATÓRIO DE GESTÃO FISCAL
DEMONSTRATIVO DAS OPERAÇÕES DE CRÉDITO
ORÇAMENTO FISCAL DA SEGURIDADE SOCIAL
SETEMBRO - DEZEMBRO de 2025

RGF – ANEXO 4 (LRF, art. 55, inciso I, alínea "d" e inciso III alínea "c")		R\$ 1,00	
OPERAÇÕES DE CRÉDITO	VALOR REALIZADO		Até o Quadrimestre de Referência (a)
	No Quadrimestre de Referência		
Mobiliária	0,00		0,00
Interna	0,00		0,00
Externa	0,00		0,00
Contratual	0,00		0,00
Interna	0,00		0,00
Empréstimos	0,00		0,00
Aquisição Financiada de Bens e Arrendamento Mercantil Financeiro	0,00		0,00
Antecipação de Receita pela Venda a Termo de Bens e Serviços	0,00		0,00
Assunção, Reconhecimento e Confissão de Dívidas (LRF, art. 29, § 1º)	0,00		0,00
Operações de crédito previstas no art. 7º § 3º da RSF nº 43/2001 (I)	0,00		0,00
Externa	0,00		0,00
Empréstimos	0,00		0,00
Aquisição Financiada de Bens e Arrendamento Mercantil Financeiro	0,00		0,00
Antecipações de Receitas pela Venda a Termo de Bens e Serviços	0,00		0,00
Assunção, Reconhecimento e Confissão de Dívidas (LRF, art. 29, § 1º)	0,00		0,00
Operações de crédito previstas no art. 7º § 3º da RSF nº 43/2001 (II)	0,00		0,00
TOTAL (III)	0,00		0,00

APURAÇÃO DO CUMPRIMENTO DOS LIMITES	VALOR	% SOBRE A RCL AJUSTADA
RECEITA CORRENTE E LÍQUIDA – RCL (IV)	149.074.969,55	--
(-) Transferências obrigatórias da União relativas às emendas individuais (§ 1º, art. 166-A da CF) (V)	2.055.000,00	0,00
RECEITA CORRENTE LÍQUIDA AJUSTADA PARA CÁLCULO DOS LIMITES DE ENDIVIDAMENTO (VI) = (IV - V)	147.019.969,55	0,00
OPERAÇÕES VEDADAS (VI)	0,00	0,00
TOTAL CONSIDERADO PARA FINS DA APURAÇÃO DO CUMPRIMENTO DO LIMITE (VIII) = (IIIa + VII - Ia - IIa)	0,00	0,00
LIMITE GERAL DEFINIDO POR RESOLUÇÃO DO SENADO FEDERAL PARA AS OPERAÇÕES DE CRÉDITO INTERNAS E EXTERNAS	23.523.195,13	16,00
LIMITE DE ALERTA (inciso III do §1º do art. 59 da LRF) - <%>	21.170.875,62	14,40
OPERAÇÕES DE CRÉDITO POR ANTECIPAÇÃO DA RECEITA ORÇAMENTÁRIA	0,00	--
LIMITE DEFINIDO POR RESOLUÇÃO DO SENADO FEDERAL PARA AS OPERAÇÕES DE CRÉDITO POR ANTECIPAÇÃO DA RECEITA ORÇAMENTÁRIA	10.291.397,87	7,00

OUTRAS OPERAÇÕES QUE INTEGRAM A DÍVIDA CONSOLIDADA	VALOR REALIZADO	
	No Quadrimestre de Referência	Até o Quadrimestre de Referência (a)
Parcelamentos de Dívidas	0,00	0,00
Tributos	0,00	0,00
Contribuições Previdenciárias	0,00	0,00
FGTS	0,00	0,00
Operações de reestruturação e recomposição do principal de dívidas	0,00	0,00

FONTE: Sistema <Nome>, Unidade Responsável <Nome>, Data da emissão <dd/mm/aaaa> e hora de emissão <hh e mm>
1 Conforme Manual de Instrução de Pleitos - MIP STN/COPEM, essas operações podem ser contratadas mesmo que não haja margem disponível nos limites. No entanto, uma vez contratadas, os fluxos de tais operações terão seus efeitos contabilizados para fins da contratação de outras operações de crédito.

Notas:

CLERISTON UAIDE REIS GUEDES PEREIRA
Prefeito Municipal

RILTON ADERLAN SOARES PEREIRA
Sec. de Finanças

ERONDINO SANTOS SILVA JUNIOR
Contador(a)

SIAFIC - DAFAULT



BA - EXECUTIVO

PREFEITURA MUNICIPAL DE OLIVEIRA DOS BREJINHOS
RELATÓRIO DE GESTÃO FISCALDEMONSTRATIVO DA DISPONIBILIDADE DE CAIXA E DOS RESTOS A PAGAR
ORÇAMENTO FISCAL DA SEGURIDADE SOCIAL
(JANEIRO A DEZEMBRO) - 3º QUADRIMESTRE / 2º SEMESTRE de 2025

RGF - Anexo 5 (LRF, Art. 55, inciso III, alínea "a")

IDENTIFICAÇÃO DOS RECURSOS	DISPONIBILIDADE DE CAIXA BRUTA	OBRIGAÇÕES FINANCEIRAS						INSUFICIÊNCIA FINANCEIRA VERIFICADA NO CONSORCIO PÚBLICO	DISPONIBILIDADE DE CAIXA LÍQUIDA (ANTES DA INSCRIÇÃO EM RESTOS A PAGAR NÃO PROCESSADOS DO EXERCÍCIO) (g) = (a) - (b) + (c) + (d) + (e) - (f)	RESTOS A PAGAR EMPENHADOS E NÃO LIQUIDADOS DO EXERCÍCIO	EMPENHOS NÃO LIQUIDADOS CANCELADOS (NÃO INSCRITOS POR INSUFICIÊNCIA FINANCEIRA)	DISPONIBILIDADE DE CAIXA LÍQUIDA (APÓS A INSCRIÇÃO EM RESTOS A PAGAR NÃO PROCESSADOS DO EXERCÍCIO)
		Restos a Pagar Liquidados e Não Pagos		Restos a Pagar Empenhados e Não Liquidados de Exercícios Anteriores (d)	Demais Obrigações Financeiras (e)	Insuficiência Financeira Verificada no Consórcio Público (f)						
		De Exercícios Anteriores (b)	Do Exercício (c)									
		(a)	(c)									
TOTAL DOS RECURSOS VINCULADOS EXCETO AO RPPS (II)	6.543.844,36	0,00	781.262,84	0,00	0,00	0,00	5.762.581,52	1.873.410,93	0,00	3.889.170,59		
Recursos Vinculados à Educação	3.841.661,49	0,00	191.953,65	0,00	0,00	0,00	3.649.707,84	1.622.850,58	0,00	2.026.857,26		
Transferências do FUNDEB	1.588.897,34	0,00	191.953,65	0,00	0,00	0,00	1.396.943,69	1.622.850,58	0,00	-225.906,89		
Outros Recursos Vinculados à Educação	2.252.764,15	0,00	0,00	0,00	0,00	0,00	2.252.764,15	0,00	0,00	2.252.764,15		
Recursos Vinculados à Saúde	2.035.063,69	0,00	583.959,51	0,00	0,00	0,00	1.451.104,18	232.502,95	0,00	1.218.601,23		
Transferências Fundo a Fundo de Recursos do SUS	1.577.488,34	0,00	417.322,63	0,00	0,00	0,00	1.160.165,71	232.502,95	0,00	927.662,76		
Outros Recursos Vinculados à Saúde	457.575,35	0,00	166.636,88	0,00	0,00	0,00	290.938,47	0,00	0,00	290.938,47		
Recursos Destinados à Assistência Social	478.076,48	0,00	0,00	0,00	0,00	0,00	478.076,48	18.057,40	0,00	460.019,08		
Recursos Vinculados à Previdência Social (Exceto ao RPPS)	0,00	0,00	0,00	0,00	0,00	0,00	0,00	0,00	0,00	0,00		
Demais Vinculações Decorrentes de Transferências	187.662,79	0,00	0,00	0,00	0,00	0,00	187.662,79	0,00	0,00	187.662,79		
Transf. de Convênios e Instrumentos Congêneros (exceto Educação, Saúde e Assistência)	15.214,87	0,00	0,00	0,00	0,00	0,00	15.214,87	0,00	0,00	15.214,87		
Outras Vinculações Decorrentes de Transferências	172.447,92	0,00	0,00	0,00	0,00	0,00	172.447,92	0,00	0,00	172.447,92		
Demais Vinculações Legais	1.379,91	0,00	5.349,68	0,00	0,00	0,00	-3.969,77	0,00	0,00	-3.969,77		
Recursos de Operação de Crédito (exceto vinculados à Educação e à Saúde)	574,81	0,00	0,00	0,00	0,00	0,00	574,81	0,00	0,00	574,81		
Recursos de Alienação de Bens Móveis	674,57	0,00	0,00	0,00	0,00	0,00	674,57	0,00	0,00	674,57		
Recursos Vinculados a Fundos (exceto Educação, Saúde, Assistência e Previdência)	0,00	0,00	0,00	0,00	0,00	0,00	0,00	0,00	0,00	0,00		
Outras Vinculações Legais	130,53	0,00	5.349,68	0,00	0,00	0,00	-5.219,15	0,00	0,00	-5.219,15		
Recursos Extraorçamentários	0,00	0,00	0,00	0,00	0,00	0,00	0,00	0,00	0,00	0,00		
Outras Vinculações	0,00	0,00	0,00	0,00	0,00	0,00	0,00	0,00	0,00	0,00		
TOTAL DOS RECURSOS VINCULADOS AO RPPS (III)	0,00	0,00	0,00	0,00	0,00	0,00	0,00	0,00	0,00	0,00		
Recursos Vinculados ao RPPS - Fundo em Capitalização (Plano Previdenciário)2	0,00	0,00	0,00	0,00	0,00	0,00	0,00	0,00	0,00	0,00		
Recursos Vinculados ao RPPS - Fundo em Repartição (Plano Financeiro)	0,00	0,00	0,00	0,00	0,00	0,00	0,00	0,00	0,00	0,00		
Recursos Vinculados ao RPPS - Taxa de Administração	0,00	0,00	0,00	0,00	0,00	0,00	0,00	0,00	0,00	0,00		
TOTAL DOS RECURSOS NÃO VINCULADOS (I)	4.455.945,99	0,00	1.041.468,14	48.535,45	0,00	0,00	3.365.942,40	1.108.739,78	0,00	2.257.202,62		
Recursos Não Vinculados de Impostos	4.455.945,99	0,00	1.041.468,14	48.535,45	0,00	0,00	3.365.942,40	1.108.739,78	0,00	2.257.202,62		
Outros Recursos não Vinculados	0,00	0,00	0,00	0,00	0,00	0,00	0,00	0,00	0,00	0,00		
TOTAL (IV) = (I + II + III)	10.999.790,35	0,00	1.822.730,98	48.535,45	0,00	0,00	9.128.523,92	2.982.150,71	0,00	6.146.373,21		

FONTE: Sistema Sistema CONTAB, Unidade Responsável: PREFEITURA MUNICIPAL DE OLIVEIRA DOS BREJINHOS, Emitido 23/01/2026, às 09:38:40, Assinado Digitalmente no dia 23/01/2026, às 09:38:40.

CLERISTON UADE REIS GUEDES PEREIRA
Prefeito Municipal
CPF: 438.885.105-72RILTON ADERLAN SOARES PEREIRA
Sec. de Finanças
CPF: 853.633.755-91ERONDINO SANTOS SILVA JUNIOR
Contador(a)
Reg. Prof.: CRC-BA 0278780-9

SAPIC - DEFAULT

Página: 1 de 1



BA - EXECUTIVO
PREFEITURA MUNICIPAL DE OLIVEIRA DOS BREJINHOS
 RELATÓRIO DE GESTÃO FISCAL
DEMONSTRATIVO SIMPLIFICADO DO RELATÓRIO DE GESTÃO FISCAL
 ORÇAMENTO FISCAL DA SEGURIDADE SOCIAL
 (Janeiro a Dezembro) - 3º Quadrimestre de 2025

LRF, art. 48 - Anexo 6

R\$ 1,00

RECEITA CORRENTE LÍQUIDA	VALOR ATÉ O QUADRIMESTRE	
Receita Corrente Líquida	149.074.969,55	
Receita Corrente Líquida Ajustada para Cálculo dos Limites de Endividamento	147.019.969,55	
Receita Corrente Líquida Ajustada para Cálculo dos Limites da Despesa com Pessoal	146.352.049,55	
DESPESA COM PESSOAL	VALOR	% SOBRE A RCL AJUSTADA
Despesa Total com Pessoal - DTP	51.592.433,83	35,25
Limite Máximo (incisos I, II e III, art . 20 da LRF) - <%>	79.030.106,76	54,00
Limite Prudencial (parágrafo único, art . 22 da LRF) - <%>	75.078.601,42	51,30
Limite de Alerta (inciso II do §1º do art . 59 da LRF) - <%>	71.127.096,08	48,60
DÍVIDA CONSOLIDADA	VALOR ATÉ O QUADRIMESTRE DE REFERÊNCIA	% SOBRE A RCL AJUSTADA
Dívida Consolidada Líquida	19.594.624,03	13,33
Limite Definido por Resolução do Senado Federal	176.423.963,46	120,00
GARANTIA DE VALORES	VALOR ATÉ O QUADRIMESTRE DE REFERÊNCIA	% SOBRE A RCL AJUSTADA
Total das Garantias Concedidas	0,00	0,00
Limite Definido por Resolução do Senado Federal	32.344.393,30	22,00
OPERAÇÕES DE CRÉDITO	VALOR	% SOBRE A RCL AJUSTADA
Operações de Crédito Externas e Internas	0,00	0,00
Operações de Crédito por Antecipação da Receita	0,00	0,00
Limite definido pelo Senado Federal para Operações de Crédito Externas e Internas	23.523.195,13	16,00
Limite definido pelo Senado Federal para Operações de Crédito por Antecipação da Receita	10.291.397,87	7,00
RESTOS A PAGAR	RESTOS A PAGAR EMPENHADOS E NÃO LIQUIDADOS DO EXERCÍCIO	DISPONIBILIDADE DE CAIXA LÍQUIDA (APÓS A INSCRIÇÃO EM RESTOS A PAGAR NÃO PROCESSADOS DO EXERCÍCIO)
Valor Total	2.982.150,71	6.146.373,21

FONTE: Sistema: Sistema CONTÁBIL, Unidade Responsável: PREFEITURA MUNICIPAL DE OLIVEIRA DOS BREJINHOS, Emissão: 23/01/2026, às 10:00:33, Assinado Digitalmente no dia 23/01/2026, às 10:00:33.

CLERISTON UAIDE REIS GUEDES PEREIRA
 Prefeito Municipal
 CPF: 435.665.105-72

RILTON ADERLAN SOARES PEREIRA
 Sec. de Finanças
 CPF: 853.633.755-91

ERONDINO SANTOS SILVA JUNIOR
 Contador(a)
 Reg. Prof.: CRC-BA 027676/O-9

SIAFIC - DAFAULT